



Informe AIDEKA

ESTUDIO COMPARATIVO DE LOS INFORMATIVOS DE: TVE, ANTENA 3 Y TELECINCO

PARTE I: ACERCA DEL INFORME	3
1. INTRODUCCIÓN.....	3
2. COMISIÓN TÉCNICA Y JUECES EVALUADORES.....	5
3. FICHA TÉCNICA Y OBJETIVOS DEL ESTUDIO	6
4. MUESTRA ANALIZADA.....	6
5. UNIDADES DE REGISTRO	7
6. UNIDADES DE CONTEXTO.....	7
7. VARIABLES.....	7
8. INSTRUMENTO DE REGISTRO.....	8
9. REGISTRO Y CODIFICACIÓN DE LAS OBSERVACIONES.....	8
10. CATEGORIAS.....	9
11. PLANTILLA GENERAL DE CONTENIDOS.....	9
12. DESCRIPCIÓN DE LOS CONTENIDOS ANALIZADOS	10
13. DESCRIPCIÓN DE LAS FORMAS DE PRESENTACIÓN DE LA NOTICIA EN DECLARACIONES DIRECTAS A CÁMARA	15
PARTE II: PRINCIPALES CONCLUSIONES DEL INFORME.....	17
14. BLOQUES Y CATEGORIAS TEMÁTICAS.....	17
15. DECLARACIONES A CÁMARA DE POLÍTICOS.....	24
16. DECLARACIONES DE LA SOCIEDAD CIVIL.....	32
17. COMPARATIVA SOBRE LA PRESENCIA A CÁMARA DE GOBIERNO Y CIUDADANOS EN LOS ASUNTOS QUE MÁS PREOCUPAN A LOS ESPAÑOLES, SEGÚN LA ENCUESTA DEL CIS DE NOVIEMBRE DE 2004.....	35
18. PRINCIPALES CONCLUSIONES.....	42
ANEXO 1: MODELO DE PLANTILLA UTILIZADA PARA LA CODIFICACIÓN DE REGISTROS	43
ANEXO 2: COMPARATIVA DE DÍAS EN LOS QUE SE PRODUCIERON ACONTECIMIENTOS ESPECIALES.....	45
ANEXO: 3 TABLAS	50

PARTE I: ACERCA DEL INFORME

1. INTRODUCCIÓN

Fieles al compromiso adquirido en investigaciones precedentes¹, que se concretó en tres informes sobre los Telediarios de la Radiotelevisión pública (RTVE), faltaba realizar un análisis que contribuyese a reflexionar sobre el tratamiento de la información y a definir criterios objetivos de pluralidad basados en un estudio comparativo de tres informativos destacados de las cadenas generalistas: TVE, TELECINCO Y ANTENA 3.

Este nuevo informe AIDEKA tiene, pues, dos objetivos prioritarios: En primer lugar, se persigue el análisis de los informativos de TVE, Telecinco y Antena 3 para ofrecer indicadores comparativos acerca del grado de pluralidad de cada telediario. En segundo lugar, se analiza la participación de la sociedad civil en los informativos así como el grado de correlación entre los problemas que les preocupan y la presencia de estos asuntos en la información diaria.

La metodología seguida permite objetivar el reparto de tiempos asignado a los diferentes contenidos incluidos en los telediarios. Esto permite detectar el grado de equilibrio temático en relación con los criterios de actualidad informativa que condicionan la labor editorial de los respectivos telediarios.

Al mismo tiempo, este informe aporta datos acerca de la presencia de los partidos políticos y colectivos sociales en los informativos analizados con el fin de objetivar en qué grado se ha cumplido con el principio de pluralismo político y social.

El estudio ha medido también los tiempos asignados a las distintas categorías establecidas y ha contabilizado los testimonios directos a cámara de los representantes políticos y sociales más significativos.

El informe está referido al periodo en que tuvieron lugar las comparecencias del ex-presidente de gobierno José María Aznar, el presidente del Gobierno José Luis Rodríguez Zapatero y las víctimas de terrorismo en la Comisión parlamentaria del 11M.

El grado de complejidad que representa un estudio comparativo de estas características, sumado a la limitación de recursos con que cuenta nuestra asociación, nos ha obligado a retrasar hasta la fecha la publicación del informe con el que, en todo caso, esperamos contribuir a una reflexión crítica sobre el tratamiento de la información en los principales medios de comunicación de nuestro país.

¹ Ver informes AIDEKA sobre el tratamiento informativo de TVE durante la Huelga del 20 de junio de 2002, la Guerra de Irak en 2003 y el período previo a las elecciones Europeas de junio de 2004.

AIDEKA, 16 DE AGOSTO DE 2005

2. COMISIÓN TÉCNICA Y JUECES EVALUADORES

Agustín García Matilla (Profesor del Departamento de Periodismo y Comunicación Audiovisual de la Universidad Carlos III de Madrid)

Javier Callejo (Profesor del Departamento de Sociología 1 de la UNED)

María Lamuedra (Doctora en Periodismo)

Mario Cuellar (Licenciado en CC. Físicas, experto en estadística)

Equipo de Codificadores

África Sánchez (Periodista)

Carlos Crespo (Periodista)

Ainoa Carrasco (Periodista)

Jesús Pacheco (Licenciado en Historia y Videoproducción Digital)

Leticia Vaquero (Periodista)

Paola González (Periodista)

3. FICHA TÉCNICA Y OBJETIVOS DEL ESTUDIO

El presente informe analiza el programa informativo completo de las tres cadenas generalistas. Las conclusiones cuantitativas de éste parten de una definición de contenidos que se apoya en un sistema de categorías similar al utilizado en estudios anteriores, aunque algunas categorías han sido transformadas de acuerdo a los objetivos de este trabajo, que se centra en la medición de la pluralidad. Dicho sistema guarda gran similitud con el utilizado en el estudio de Junio de 2004 sobre las elecciones europeas y por tanto, los resultados son comparables en lo que respecta a los informativos seleccionados de TVE.

El estudio se ha llevado a cabo mediante el método cuantitativo de investigación social denominado análisis de contenido, que aplicamos a los Telediarios de la Primera Cadena de TVE-(TD2), de Telecinco y Antena 3 en el período que transcurre entre el 25 de noviembre de 2004 y el 15 de diciembre de 2004.

La selección de estos programas informativos diarios se justifica por ser éstos los de mayor audiencia. A su vez, la selección del período temporal está motivada por la concurrencia de un acontecimiento político de gran relevancia social y política –las comparecencias de José María Aznar y de José Luis Rodríguez Zapatero en la comisión del 11M.

Otro objetivo principal del estudio ha sido cuantificar el reparto de tiempos dedicados a los diferentes bloques temáticos que tratan los informativos de TVE, Telecinco y Antena 3. Muy especialmente nos interesaba conocer con precisión el tiempo dedicado en los telediarios a la sociedad civil en su conjunto y su proporcionalidad en el reparto de tiempos entre fuerzas políticas y colectivos sociales, con el fin de determinar si nos encontramos ante unos informativos politizados o, si por el contrario, se aprecia que los ciudadanos, y colectivos sociales tienen acceso a los informativos en unos niveles razonables.

4. MUESTRA ANALIZADA

Se han analizado los programas informativos completos de la Segunda Edición de los Telediarios de la primera cadena de TVE, Telecinco y Antena 3 durante el periodo comprendido entre el 25 de noviembre al 15 de diciembre de 2004, ambos inclusive. Las horas de emisión de los programas seleccionados son las siguientes:

- TD2 de RTVE a las 21:00 horas
- Informativos Telecinco a las 20:30 horas

- Informativos Antena 3 a las 21:00 horas

TIEMPO TOTAL ANALIZADO

TVE: Se han contabilizado un total 53.417 segundos, equivalentes a 14 horas, 50 minutos y 17 segundos.

Telecinco: Se ha contabilizado un total de 55.370 segundos, equivalentes a 15 horas, 22 minutos y 50 segundos.

Antena 3: Se han contabilizado un total de 56.578 segundos, equivalentes a 15 horas, 42 minutos y 58 segundos.

El tiempo de despedida de los presentadores se ha incluido en el apartado Otros.

Observación: El tiempo contabilizado es menor en TVE debido a que durante el periodo analizado se realizaron dos retransmisiones deportivas -el 7 y el 8 de diciembre-, en las que el tiempo del informativo fue mucho menor al habitual.

5. UNIDADES DE REGISTRO

Se ha utilizado como unidades de registro el segundo para medir los tiempos que se asignan a cada una de las categorías descritas. De esta manera se cuantifica la distribución del tiempo del programa, desde la primera noticia desarrollada hasta la despedida, en los contenidos informativos (“temas”) y en declaraciones a cámara (“declaraciones”).

6. UNIDADES DE CONTEXTO

Como unidades de contexto hemos considerado el día de emisión y el programa de emisión.

7. VARIABLES

Se ha seguido el criterio de considerar todas las categorías susceptibles de tratamiento informativo durante el periodo de análisis.

Como principales variables se establecieron:

a) Contenidos, de carácter semántico, que recogen el tema central de la unidad informativa o noticia. Responde a la común pregunta: ¿de qué trata la noticia?

Esta variable, de carácter nominal, ha quedado compuesta por 56 valores o categorías agrupadas en seis bloques temáticos principales (Política nacional,

Economía, Política Internacional, Cultura, Sociedad y Deportes). Además, se han contabilizado los tiempos dedicados a la previsión meteorológica y a la publicidad. No han sido objeto del análisis los testimonios a cámara del bloque de Deportes, cuyo tiempo de duración se ha contabilizado sin discriminar las declaraciones directas.

b) Declaraciones directas a cámara de representantes de la sociedad: de agentes políticos e instituciones (22 categorías) y agentes sociales: colectivos, sindicatos, iglesia y ciudadanos (16 categorías). También se han medido las introducciones directas a cámara del presentador.

8. INSTRUMENTO DE REGISTRO

Se utilizaron tres plantillas para el registro de la distribución de tiempos de la información, para cada uno de los informativos y día.

- Una plantilla mide la variable *contenidos* según un conjunto de categorías temáticas previamente establecido. Aquí se incluye el orden de presentación de las noticias desde el inicio del informativo hasta que terminan los titulares.

Dos plantillas miden la variable *declaraciones directas a cámara*:

- Una, las declaraciones a cámara de los distintos representantes políticos
- y otra, de declaraciones a cámara de los distintos agentes y colectivos sociales. En esta plantilla también se contabilizaron las intervenciones del presentador.

9. REGISTRO Y CODIFICACIÓN DE LAS OBSERVACIONES

Para la construcción de las categorías de las variables, que, a su vez, constituyeron las entradas de las plantillas, se pre-testaron las emisiones de los programas informativos de la semana previa al período de análisis. Esto permitió, además, facilitar el trabajo de codificación: de adjudicación de tiempos a categorías. No obstante, cuando a lo largo del período de observación el codificador tenía algún tipo de duda sobre la categoría a seleccionar, ésta se registraba sólo a título provisional, haciendo la correspondiente llamada de atención. Después, estas codificaciones provisionales eran evaluadas y discutidas por los coordinadores, hasta que se alcanzaba un consenso sobre su adjudicación. Decisión que, a su vez, se establecía como criterio para el conjunto de codificadores para las próximas observaciones.

10. CATEGORIAS

Para facilitar la comprensión de las distintas categorías y su codificación, definimos a continuación aquellas susceptibles de mayor interpretación, tanto en lo relativo a la variable de contenidos, como a la variable de formas o contextos de la información.

11. PLANTILLA GENERAL DE CONTENIDOS

Esta plantilla se ha dividido en cinco bloques temáticos, según el criterio que prevalece en la división de áreas o secciones de la mayoría de las redacciones de Informativos: POLÍTICA, ECONOMÍA, INTERNACIONAL, CULTURA, SOCIEDAD y DEPORTES.

Hemos querido, asimismo, aprovechar este estudio para cuantificar el tiempo que cada uno de los informativos analizados dedica a publicidad, y por tanto, tal categoría se incluye en la plantilla sobre temas. También se mide la información sobre previsión meteorológica, que ha presentado ciertas dificultades por los siguientes motivos:

Mientras en TVE se puede considerar un bloque con entidad propia e independiente del telediario, en Antena 3 y Telecinco se trata de un bloque temático insertado en el informativo, aunque separado del bloque principal del noticiario por un espacio de promoción publicitaria.

Por criterios metodológicos se han añadido las categorías de OTROS y la de NO CATALOGABLE.

Para una mayor precisión en el análisis, los principales bloques temáticos objeto de estudio se han subdividido en categorías, conformando así un total de 56.

Por economía de recursos y dada la multiplicidad de temáticas informativas, se ha optado por reagrupar aquellos contenidos que guardan una cierta interrelación en sectores de información. Así pueden observarse algunas categorías que agrupan en su propia definición dos o más conceptos (Agricultura / pesca / ganadería) ó (Religión / Iglesia / Vaticano), etc. Tras los diversos ensayos efectuados, se ha comprobado que esta forma de agrupar mejora sustancialmente la eficiencia del estudio sin restarle eficacia.

Como en anteriores informes, en aquellos casos en los que una información determinada pudiese ser clasificada en varias categorías, se ha optado por registrar el contenido predominante en la noticia, previa discusión y consenso entre los distintos coordinadores.

En aquellas unidades de información en las que se produce una clara subdivisión temática, -que a veces viene determinada por una cortinilla de

separación-, se ha seguido como criterio contabilizar las respectivas categorías diferenciadas.

Ocasionalmente, se han detectado unidades de información que mezclan diversas temáticas netamente diferenciadas, en cuyo caso, se ha optado por el criterio de contabilizar por separado los segundos dedicados a cada una de las categorías reseñadas. Este mismo criterio ha sido aplicado en el caso de los testimonios directos a cámara.

12. DESCRIPCIÓN DE LOS CONTENIDOS ANALIZADOS

Política

Gobierno / Administración central: En esta categoría se recogen las informaciones sobre las actividades institucionales del Gobierno. En este apartado se incluyen aquellas informaciones gubernamentales que no ha sido posible encuadrar en otros apartados o categorías: por ejemplo, resumen del Consejo de Ministros en que se traten distintas temáticas (sobre salud, terrorismo, vivienda, etc). Incluye la Política Exterior del Gobierno (excepto informaciones sobre la guerra de Irak, UE, conflicto árabe-israelí, que tienen sus propias categorías).

Cuestión autonómica: Informaciones sobre el estado de las autonomías, reformas de sus estatutos, conflictos o propuestas referidas a nacionalismos, relaciones entre comunidades autónomas y el Estado. Relaciones institucionales y diplomáticas de los respectivos Gobiernos autonómicos. Polémicas sobre las selecciones deportivas autonómicas o sobre la candidatura olímpica de Madrid 2012, sólo cuando esta polémica sea objeto de un debate político.

Casa Real: Noticias sobre actividades de SM. El Rey, el Príncipe de Asturias y la Princesa Leticia u otros miembros de la Casa Real.

Plan Ibarretxe: Noticias en torno al plan del Lehendakari.

Seguridad / terrorismo: Noticias de ámbito nacional o internacional sobre la adopción de medidas para el aumento de la seguridad o relacionadas con actuaciones policiales y judiciales. Se incluyen asimismo las informaciones de acciones terroristas, desarticulación de comandos, juicios a terroristas, acuerdo europeo de seguridad y terrorismo, consecuencias de atentados y relacionadas con la ley de partidos. También se incluyen en este apartado noticias relacionadas con el Ministerio del Interior.

Militar: Informaciones sobre actividades del ejército español, desfiles, repliegues o despliegues militares, noticias sobre armamento militar, campañas de eliminación de minas, concesión de distinciones militares. Fuerza de seguridad del Estado, entrenamientos de la Policía Nacional o Guardia civil.

Tribunales/justicia: Informaciones sobre las sentencias del Tribunal Constitucional, Tribunal Supremo, Audiencia Nacional u organismos judiciales. Medidas del Gobierno o el Parlamento en el ámbito de la judicatura. Noticias relacionadas con el Ministerio de Justicia.

Yak-42: Noticias sobre el accidente del avión Yak-42.

Judicialización de la política: Noticias de tribunales que contienen un marcado carácter político, como por ejemplo, el caso GAL, caso Paesa o Caso Vera.

11M: Noticias relacionadas directamente con los atentados del 11 M o con la comisión parlamentaria del 11-M y sus conclusiones. Consecuencias políticas. Homenaje a las víctimas.

Parlamento/representantes políticos: informaciones específicas de la actividad interna parlamentaria en sus distintos ámbitos –estatal autonómico y local– no encuadrable en otras categorías, sus procedimientos, reformas internas o cuando la información afecta a los propios diputados en su calidad de representantes, por ejemplo las multas impuestas por la ausencia a las votaciones de la ley de reforma del CGPJ. Incluye las noticias de transfuguismo, aunque sea en el ámbito municipal y autonómico. También incluye informaciones sobre los congresos autonómicos de los partidos políticos.

Economía

Situación económica: Informaciones sobre la situación económica de España, de países europeos o EE.UU., cifras económicas, IPC, déficit, Encuesta de Población Activa, PIB, EURIBOR., referencias a los fondos de cohesión, planes de convergencia con Europa, fondo de pensiones. Compra y venta de empresas.

Laboral: Informaciones sobre asuntos laborales, empleo, huelgas, decisiones de empresas, situación de los trabajadores en cualquier ámbito laboral. Informaciones referidas a la patronal o a los sindicatos.

Tecnología Industria / Energía: Informaciones sobre el uso de nuevas tecnologías, inventos, desarrollos científicos o técnicos. Energías alternativas, aumento del precio del petróleo y su impacto económico en los distintos ámbitos.

Infraestructuras/ Transporte: Informaciones sobre puertos, carreteras, aeropuertos, canales, pozos, etc. Planes de mejora y acondicionamiento. Noticias relacionadas con el transporte por tierra, mar, aire, así como el impacto económico de cualquier tipo en estos apartados. Estado de medios públicos de transporte y estado de las carreteras, ferrocarriles, etc. Infraestructuras eléctricas y apagones por problemas de la red de suministro.

Agricultura / Pesca / Ganadería: Informaciones sobre el sector primario y decisiones de la UE sobre cualquiera de los tres apartados; concesión de ayudas o problemas de los distintos sectores, producción, recolección y precios.

Repercusiones o impacto del aumento del precio del petróleo sobre cualquiera de estos apartados.

Vivienda: Informaciones sobre la situación de la vivienda, iniciativas, especulación, VPO, alquiler.

Turismo: Informaciones sobre viajes, oficinas turísticas, posibilidades turísticas de localidades españolas, ocupación hotelera, perspectivas del sector, promoción turística de España en otros países

Internacional

EEUU: Noticias sobre política y sociedad en EEUU.

Otros países: Situación política o decisiones de gobiernos que no sean EEUU.

Organismos internacionales: Informaciones centradas en los organismos o conferencias que se desarrollan en el ámbito internacional. Noticias relacionadas con FMI, BM, OMC, ONU, UNESCO, G7, Cruz Roja Internacional. Denuncias de o iniciativas de estas Instituciones.

Unión Europea: Informaciones sobre el Parlamento Europeo, organismos asociados a la UE, ampliación de la UE y Constitución Europea.

Guerra de Irak: Todos los asuntos y consecuencias relacionados con la Guerra, de Irak. Decisiones políticas en el ámbito de la ONU, otros organismos internacionales y de Irak, juicio a Sadam Hussein y situación política del país y de la población civil.

Conflicto árabe-israelí: Informaciones del conflicto, decisiones políticas de Israel o de la Autoridad Palestina, muro de Israel, posiciones de los colonos, situación humanitaria en Gaza o los territorios ocupados, posiciones de terceros países o de organismos internacionales. Consecuencias de la muerte de Yaser Arafat.

Cultura y Educación

Literatura / Teatro / Danza: Feria del libro, libros, exposiciones, artes plásticas y obras literarias y de teatro. Incluye noticias de danza clásica y moderna.

Cine: Presentación de películas, rodajes. Bandas sonoras de películas.

Exposiciones/Moda: Presentación sectorial en ferias sobre diversos temas o desfiles de ropa y complementos.

Toros: Informaciones sobre el mundo de la tauromaquia.

Música: informaciones relacionadas con el mundo musical (grupos en directo, conciertos, entrevistas a grupos de diferentes estilos, ventas de discos, etc). No

se considera la piratería musical, que se enmarca dentro de la categoría de delitos.

Educación: informaciones sobre la reforma educativa y sus implicaciones, situación de la escuela pública y privada, Universidad pública y privada, iniciativas educativas en diferentes ámbitos. Historia de la Educación en España.

Sociedad

Sanidad / Salud / Consumo: Informaciones sobre el sistema sanitario, situación hospitalaria, listas de espera, enfermedades, tratamientos, propuestas y medidas referidas a la sanidad y a la salud. Incluye noticias relacionadas con el ámbito del consumo.

Investigación y Ciencia: Informaciones sobre las actividades desarrolladas por científicos en ámbitos como la medicina, la astronomía, la climatología, la ingeniería genética, la ecología, etc.

Religión / Iglesia / Vaticano: Todas las informaciones que tienen como protagonistas a la Iglesia o al Vaticano. Liturgias, misas, noticias que tengan como centro de debate la religión o fiestas de carácter religioso.

Nota: las noticias relacionadas con la asignatura de religión se contabilizan en la categoría de Educación.

Jóvenes / Niños: Informaciones en que los niños y jóvenes son los protagonistas de la noticia. Actividades desarrolladas por jóvenes en diferentes espacios con la excepción de jóvenes inmigrantes.

Mujer: Informaciones cuyo objeto central de la noticia sea el papel de la mujer en la sociedad en cualquier ámbito, con excepción de la violencia de género, que se encuadra en su categoría específica.

Inmigración/Racismo: Informaciones sobre la situación económica, laboral, social o cultural de los inmigrantes en España, llegada de pateras, tramitación de papeles y listas de espera. Ataques racistas y xenofobia. Incluye refugiados.

Discapacitados: Noticias sobre personas discapacitadas por diversas circunstancias, lesiones congénitas u otras, foros de asociaciones, propuestas y soluciones a su discapacidad, incluyendo el ámbito laboral y social.

Tercera Edad: Informaciones, en las que las personas incluidas en este tramo de edad y el entorno que las rodea sean los protagonistas de la noticia. Residencias, situación económica, social y sanitaria de los mismos.

Parejas/Homosexualidad: Información sobre relaciones de pareja, divorcios, maternidad, parejas de hecho Información relacionadas con la homosexualidad y matrimonios homosexuales.

Tráfico: Noticias sobre tráfico y accidentes. Normativa, carné por puntos y seguridad vial.

Medio Ambiente / Meteorología: informaciones sobre ecología, cambio climático, reciclaje de agua, asuntos relacionados con la gestión del agua, Plan Hidrológico Nacional, depuradoras, contaminación, animales y plantas. Se incluye la información meteorológica que no vaya incluida específicamente en el bloque del tiempo que se emite durante o tras el telediario.

Fiestas: Se contabilizan todo tipo de actos festivos, excepto los que tienen componente religioso. Informaciones sobre el camino de Santiago. Incluye noticias sobre la Navidad.

Toros: Informaciones sobre la fiesta nacional.

Sociedad (Rosa): Informaciones sobre personajes famosos del mundo y noticias más propias de las revistas del corazón.

Casas Reales extranjeras: Noticias sobre Casas reales de otros países

Desastres / Accidentes: Desastres provocados por la naturaleza (terremotos, plagas, sequías, inundaciones, huracanes, ciclones, corrimientos de tierras, etc.), Accidentes, aéreos, de mercancías, marítimos, etc. No se incluyen los laborales.

Delitos: informaciones sobre robos, atracos, violaciones, secuestros, estafas, asesinatos, pedofilia, mafias, prostitución y pornografía infantil, trata de blancas, narcotráfico, piratería informática y musical, medidas preventivas de este tipo de delitos.

Violencia de género/doméstica: Consideramos en este epígrafe informaciones sobre la violencia ejercida en el ámbito familiar o doméstico, tanto por parte masculina como femenina, niños y tercera edad, incluyendo los foros y observatorios de la violencia de género, propuestas, iniciativas, actuaciones policiales, medidas preventivas, etc.

Medios de comunicación: Debate sobre la “telebasura”, leyes de regulación audiovisual, referencias a otros medios de comunicación, autopromociones y noticias sobre publicidad en términos genéricos.

DEPORTES

Fútbol: Noticias de fútbol, partidos, entrevistas, fichajes, polémicas arbitrales y sanciones a jugadores.

Otros Deportes: Información deportiva excepto fútbol. Noticias relacionadas con la candidatura olímpica de Madrid.

Anuncios: los cortes publicitarios en el transcurso del informativo.

Otros contenidos: Se incluyen en esta categoría aquellos géneros periodísticos audiovisuales no encuadrados en ninguno de los apartados y categorías

anteriores. Se ha tratado principalmente de categorías residuales, con una mínima presencia a lo largo del estudio.

No Catalogable: Errores lingüísticos, gramaticales que hacen incomprensible el mensaje, cortes en la emisión, etc. Se incluye en esta categoría el tiempo invertido en despedidas de los presentadores.

13. DESCRIPCIÓN DE LAS FORMAS DE PRESENTACIÓN DE LA NOTICIA EN DECLARACIONES DIRECTAS A CÁMARA

Se ha considerado declaración directa la realizada a cámara o aquellas traducidas, resumidas o comentadas por el narrador sobre imagen presencial del protagonista en el momento de efectuar esa declaración. No se incluyen en este apartado de categorías las declaraciones realizadas sobre imágenes de archivo.

Declaraciones del Gobierno Español: Testimonios de Ministros, Vicepresidentes de Gobierno, Delegados de Gobierno, Secretarios de Estado y Subsecretarios y embajadores, con excepción de J. L. Rodríguez Zapatero.

Declaraciones de Zapatero: Declaraciones específicas del Presidente del Gobierno.

Declaraciones del PSOE: Declaraciones de miembros del partido que no formen parte del Gobierno.

Declaraciones de Aznar: Declaraciones específicas del ex presidente de Gobierno.

Declaraciones de Rajoy: Declaraciones específicas del Presidente del PP.

Declaraciones del PP: Declaraciones de miembros del PP con excepción de Rajoy.

Declaraciones de Llamazares: Declaraciones específicas del Coordinador General de IU.

Declaraciones de IU: Declaraciones de miembros de IU con excepción de Llamazares.

Declaraciones otros partidos: Declaraciones de representantes de otros partidos, PNV, ERC, BNG, CiU, PA, EA, CC, Navarra Bai, otros.

Declaraciones Gobiernos Autonómicos: Presidentes de comunidades autónomas, consejeros y presidentes de cámaras territoriales.

Declaraciones de políticos extranjeros: Políticos que no estén en el ámbito de la política española.

Presentador: Tras los titulares, contabilizamos las introducciones del presentador a las respectivas noticias o unidades informativas.

Declaraciones Militares / fuerzas de seguridad: Declaraciones de representantes del Ejército español y fuerzas de seguridad (españoles y extranjeros).

Declaraciones Iglesia: Declaraciones de representantes de la Iglesia y del Vaticano. Incluye al Papa.

Declaraciones empresarios: Se incluyen declaraciones de la patronal (CEOE), directores de empresas y ejecutivos de las mismas.

Declaraciones expertos / Profesionales: Opiniones de intelectuales, jueces, asesores, científicos, abogados, etc., que se supongan conocedores de un tema en particular y cuyos testimonios hayan sido expresados en calidad de expertos.

Declaraciones organismos oficiales: Declaraciones de instituciones dependientes del Estado, y de las Administraciones Públicas o Autonómicas que no sean Gobierno, así como institutos oficiales de investigación, y organismos oficiales extranjeros, como por ejemplo, FMI, Banco Mundial, INM, etc., representantes de la administración, jefaturas provinciales, y noticias que se refieran al funcionamiento de estas instituciones, tanto sean internacionales como nacionales como por ejemplo nombramientos presentaciones de memorias o reuniones plenarios.

Declaraciones de CCOO: Declaraciones de José María Fidalgo u otros representantes sindicales de CCOO.

Declaraciones de UGT: Declaraciones de Cándido Méndez u otros representantes sindicales de UGT.

Declaraciones de otros sindicatos: Declaraciones del resto de los sindicatos.

Declaraciones de colectivos sociales: Consideramos en este epígrafe los testimonios a cámara de ciudadanos españoles o extranjeros que pueden identificarse como pertenecientes a asociaciones u ONGs, plataformas ciudadanas, asociaciones de víctimas del terrorismo, movimientos pacifistas o antiglobalización, colectivos de estudiantes, inmigrantes, y cualquier movimiento o agrupación, organizado como colectivo.

Declaraciones de personalidades y artistas: Poetas, filósofos, escritores, premios Nóbel, directores de cine, artistas a título individual y personalidades relevantes o reconocidas, ya sean españoles o extranjeros en cualquiera de los ámbitos.

Declaraciones de ciudadanos: Consideramos en este epígrafe todas aquellas declaraciones u opiniones de ciudadanos españoles o extranjeros, preguntados

en su hogar, lugar de trabajo, calle, etc. que no representen a colectivos. Incluye las llamadas “encuestas de calle”.

Otros: se incluyen en esta categoría aquellas declaraciones a cámara, no encuadradas en ninguna de las categorías anteriores.

PARTE II: PRINCIPALES CONCLUSIONES DEL INFORME

14. BLOQUES Y CATEGORIAS TEMÁTICAS

TVE

En la segunda edición del telediario de TVE el bloque de Política suma el 29.5% del tiempo total de los informativos. En segunda posición, se sitúan los Deportes con un 22.5% y en tercer lugar, Sociedad con un 20.9%.

A continuación se describen brevemente los contenidos de los bloques temáticos según el espacio ocupado por cada bloque en el tiempo total analizado.

1) Dentro del bloque de Política Nacional, la Comisión del 11M ocupa el 36.4% del tiempo total dedicado a este bloque, seguido por el Seguridad Terrorismo con un 27% y en tercer lugar, Parlamento-Representantes Políticos con un 16%.

2) En el bloque de Deportes, el Fútbol ha ocupado el 47.6% del tiempo y el resto, el 52.4% se ha dedicado a Otros Deportes, fundamentalmente a la final de la Copa Davis de Tenis, en la que ganó el equipo español.

3) En el bloque de Sociedad, el apartado de Delitos, con un 14%, ha sido el que ha ocupado un mayor porcentaje dentro del tiempo dedicado a asuntos de Sociedad, Le siguen los asuntos de Sanidad/ Salud con un 12.5%. Los apartados correspondientes a Tráfico y Desastres/ Accidentes casi están empatados con un 10.2% y 10.3%, respectivamente. Por su parte Religión y los asuntos de la Tercera Edad solo han aparecido en un 0.4% y un 0.8% respectivamente.

4) El bloque de Política Internacional ha ocupado el 9.0% del tiempo total analizado. Dentro de este apartado, destaca la categoría de Otros Países, que ha ocupado un 66.2% del tiempo total del bloque. Gran parte de este tiempo se refiere al conflicto político en Ucrania conocido como la “revolución naranja”.

5) El bloque de Cultura ha ocupado, asimismo, un 9.0% del tiempo total analizado. Las categorías temáticas que han aparecido con mas frecuencia han

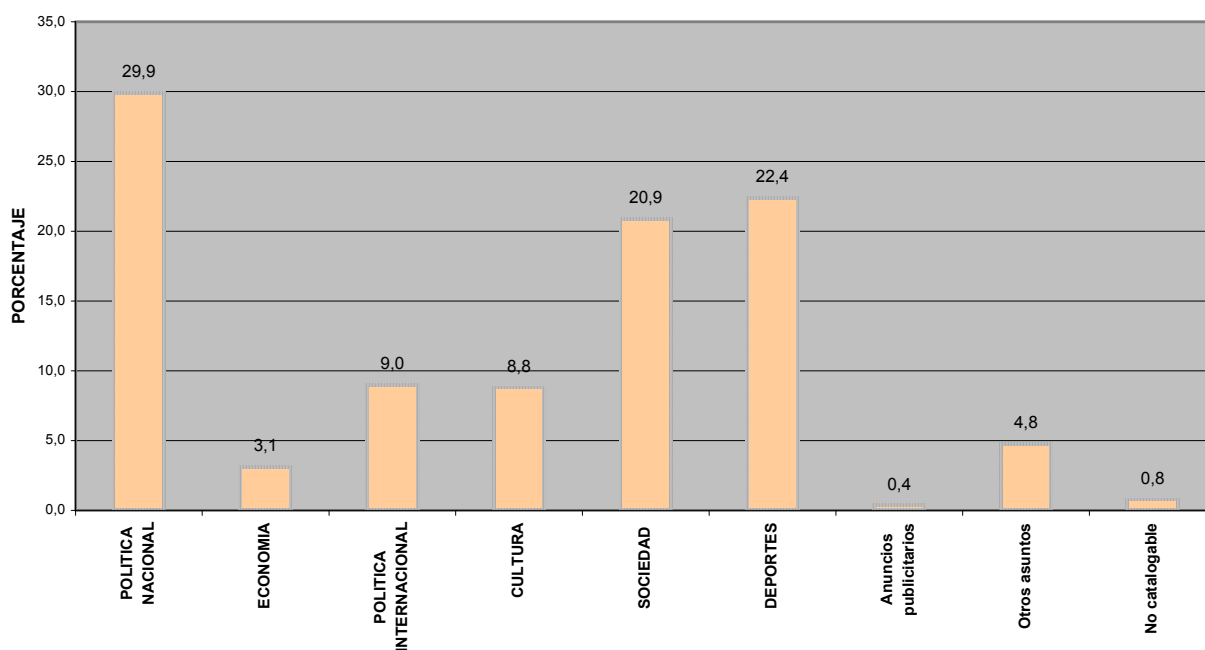
sido las de Cine, Literatura//Teatro/Pintura y Música con un 30.6%, 30.5% y 26.6%, respectivamente.

6) La Publicidad ha supuesto el 0.4% del tiempo total analizado.

5) Por su parte, el bloque de Economía sólo ha ocupado el 3.1% del tiempo total analizado. El apartado Laboral ha sido el que más espacio ha ocupado dentro de esta sección, con un 33.2% del tiempo dedicado a la Economía, y el segundo ha sido Infraestructura y Transportes con un 32.5%.

6) Otros Asuntos, es decir, aquellos que no han sido encuadrados en ninguna de las categorías definidas, han ocupado un 4.8% del tiempo total analizado, los anuncios publicitarios 0.4% del tiempo total analizado y las noticias no catalogables un 0.8% del tiempo total analizado.

BLOQUES EN TVE



TELECINCO

En la segunda edición de Informativos Telecinco, el bloque Política Nacional ocupa el mayor porcentaje del tiempo total analizado y suma el 26.8%. En segunda posición, se sitúa el bloque Sociedad con un 22.4% y en tercer lugar los Deportes con un 11.4%, seguido muy de cerca por el bloque de Política Internacional, que ocupa un 11.2%. La Publicidad ocupa un 12.7% del tiempo total.

A continuación se describen brevemente los contenidos de los bloques temáticos por orden de espacio obtenido por cada uno:

1) Dentro del bloque de Política Nacional, la Comisión del 11M ocupa el 28.1% del tiempo del bloque, seguido por el de Seguridad Terrorismo con un 17.9%.

2) En el bloque Sociedad, el apartado de Desastres/Accidentes ha sido el que ha ocupado un mayor porcentaje de tiempo, con un 26,5%. Le sigue el apartado de Delitos con un 16.8% y el de Violencia de Género con un 14.5%. A estos les seguirían los asuntos de la Tercera Edad con un 0.7% y los asuntos de Minusválidos con un 0.9%.

3) Dentro del bloque Deportes, el Fútbol ha ocupado el 38.7% del tiempo y el resto, el 61.3% se ha dedicado a Otros Deportes.

4) La Publicidad ha ocupado un 12.7 % del tiempo total analizado.

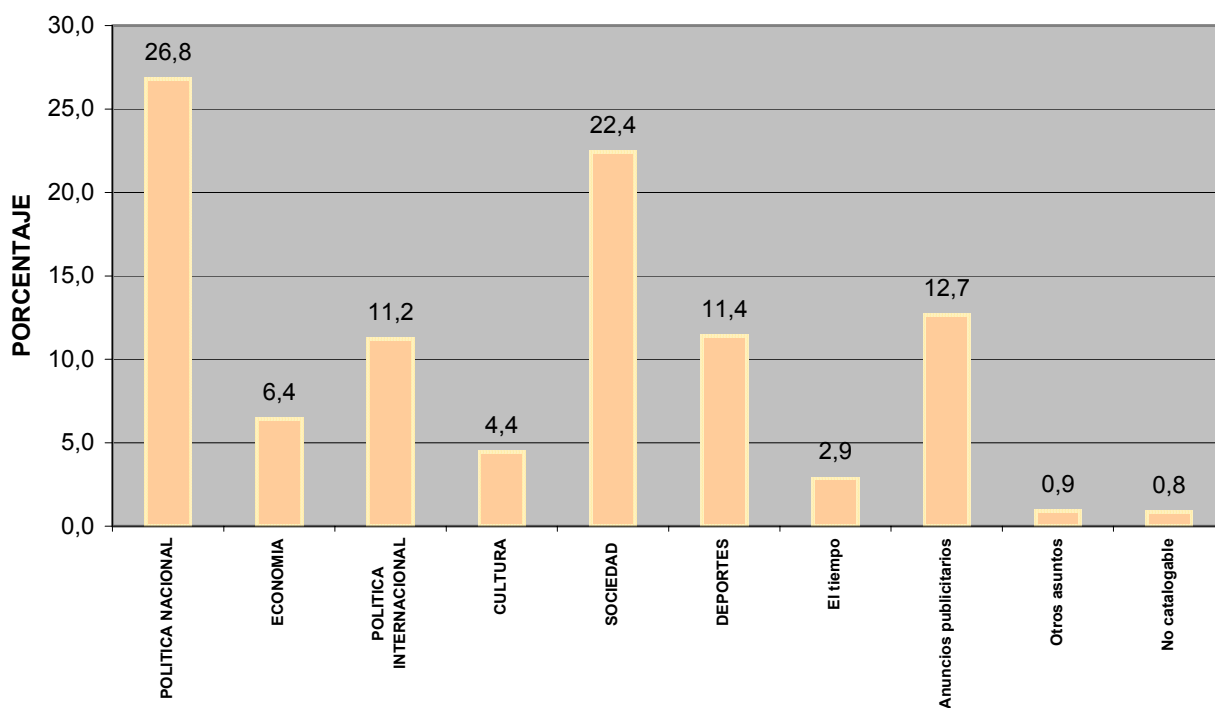
5) El bloque de Política Internacional ha ocupado el 11.2% del tiempo total analizado. Dentro de este segmento, destaca la categoría de Otros Países, con un 56.8% del tiempo total dedicado a este bloque. Al igual que en TD2 de TVE, la mayoría de tales informaciones se referían al conflicto político en Ucrania.

6) El bloque de Economía ha ocupado el 6.4% del tiempo total analizado. La categoría de Infraestructuras y Transportes ha sido la que más espacio ha ocupado dentro de este apartado, con un 25.1% del tiempo del bloque y el segundo el de Situación Económica con un 21.5%. Los asuntos sobre los que menos se ha tratado son los relacionados con el Turismo y la Vivienda, que han ocupado un 6.5% y 6.7% del tiempo total respectivamente.

7) El bloque de Cultura ha ocupado un 4.4% del tiempo total analizado. La categoría que ha aparecido con mas frecuencia en este segmento ha sido la de Cine con un 41.3%. A ésta la siguen las de Literatura/Teatro/Pintura y Música con un 19.3% y un 19.1%, respectivamente.

8) Otros Asuntos que no han sido encuadrados en ninguna categoría han ocupado un 0.9% del tiempo total analizado, y las Noticias No catalogables un 0.8% del tiempo total analizado.

BLOQUES EN T5



ANTENA 3

En la segunda edición de los informativos de Antena 3 el bloque Sociedad es el que ocupa mayor espacio con un 30.8% del tiempo total de su informativo. En segunda posición, se sitúa el bloque Deportes con un 22.8% y en tercer lugar el de Política con un 22.3%.

A continuación se describen brevemente los contenidos de los bloques temáticos por orden de espacio obtenido por cada bloque:

1) En el bloque Sociedad, el apartado de Delitos ha sido el que ha ocupado un mayor porcentaje total dentro del tiempo dedicado a asuntos de sociedad, con un 25.1%. Le sigue el apartado de Desastres/Accidentes con un 19.3% y el de Tráfico con un 13.5%. Los temas relacionados con la tercera edad y los discapacitados han ocupado un 0.1% y un 0.5% respectivamente.

2) Dentro del bloque Deportes, el Fútbol ha ocupado el 70.6% del tiempo y el resto, el 29.4%, se ha dedicado a Otros Deportes.

3) Dentro del bloque de Política Nacional, la Comisión del 11M ocupa el 27.8% del tiempo total dedicado al bloque, seguido por el de Seguridad Terrorismo con un 27%. En tercer lugar se sitúa, Administración Central con un 15.6%

4) La Publicidad ha ocupado un 3% del tiempo total analizado

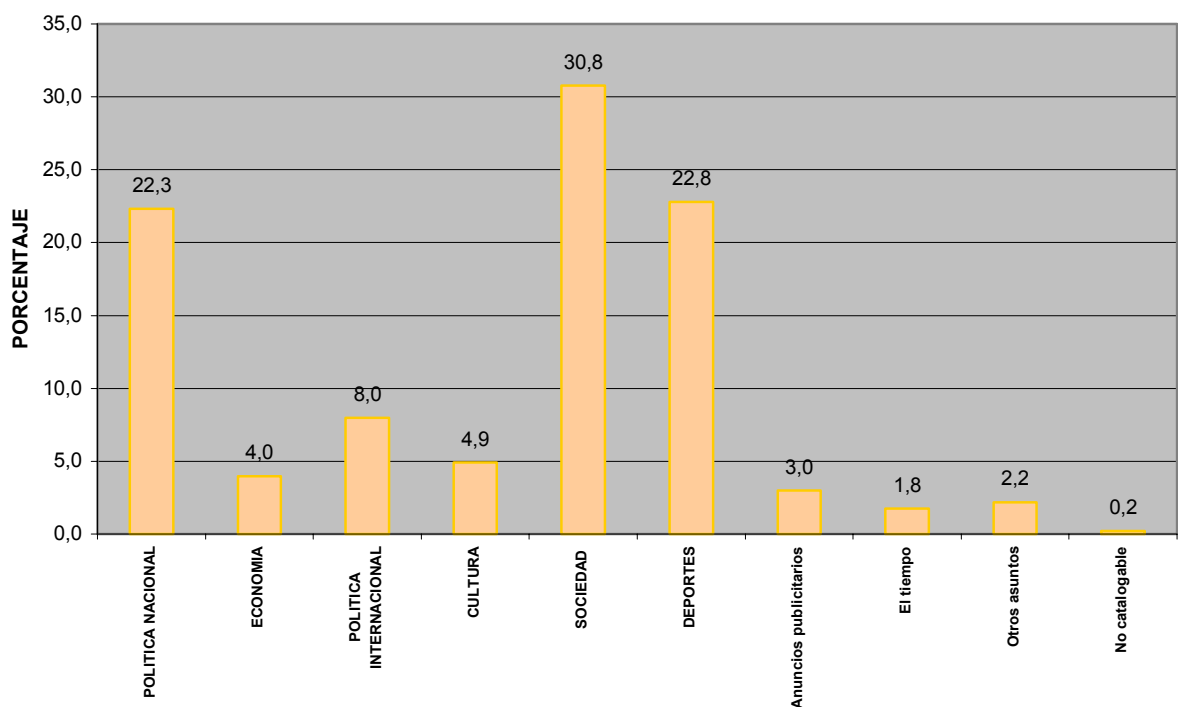
5) El bloque de Política Internacional ha ocupado el 8.0% del tiempo total analizado. Dentro de este segmento, destaca la categoría de Otros Países, con un 44.6% del tiempo total dedicado a este bloque, y en segundo lugar la Guerra de Irak con un 22.2%. Al igual que en TD2 de TVE y el informativo de T5, la mayoría de tales informaciones se referían al conflicto político en Ucrania.

6) Las informaciones del bloque de Cultura han ocupado el 4.9% del tiempo total analizado. La categoría que se ha tratado con mas frecuencia ha sido la de Cine con un 49.3%. A ésta la siguen las de Exposiciones y Música con un 21.8% y un 12.2%, respectivamente.

7) El bloque de Economía ocupa el 4% del tiempo total analizado. En él la categoría de Turismo ha sido la que más espacio ha ocupado dentro de este apartado con un 24.9 %. Laboral ha sido el segundo apartado del bloque con un 20.8% del tiempo del bloque y el tercero, Situación Económica, con un 19.8%, casi empatado con Tecnología e Industria con un 19.7. El apartado de Vivienda ha ocupado un 3.1%.

8) Otros Asuntos que no han sido encuadrados en ninguna categoría han ocupado un 2.2% del tiempo total analizado, y las Noticias No Catalogables un 0.2 % del tiempo total analizado.

BLOQUES EN A3



CONCLUSIONES COMPARATIVAS

Hay que destacar que existe cierta sintonía entre los informativos analizados de TVE, Antena 3 y Telecinco en los siguientes aspectos.

1) Dedicar importantes porcentajes de su tiempo a Política Nacional, entre el 22% de Antena 3, y el 29.5% de TVE, situándose Telecinco en una posición intermedia, con un 26.8%.

Dentro del bloque de política nacional –y debido al periodo de estudio analizado– las informaciones relacionadas con el 11M y la comisión de investigación han sido protagonistas, con porcentajes de tiempo que oscilan entre el 27.6 % de Antena 3 y el 35.6% de TVE1, estando Telecinco en una posición intermedia entre ambos con un 26.8%. En valores absolutos el tiempo que TVE ha dedicado a las informaciones relativas al 11M es bastante superior al dedicado por A3 (5792 segundos en el TD2 frente a 4178 segundos en Informativos Antena 3).

En porcentaje, TVE dedicó dentro del bloque de política Nacional un 36.2% a los asuntos relacionados con el 11M, Telecinco el 28.1% y Antena 3 el 27.8%

A su vez, las informaciones relativas a Seguridad/Terrorismo también han ocupado importantes porcentajes del espacio de los informativos en las tres cadenas, situándose en un 27% del espacio destinado al bloque en TVE y Antena 3 y el 17% en Telecinco.

2) Dedicar igualmente importantes porcentajes de tiempo a Sociedad, entre el 30.3%, de Antena 3 y el 20.9% de TVE. Dentro de este bloque, las categorías que ocupan un espacio relevante en las tres cadenas son los Delitos, que ocupan entre el 25.3 % del espacio total del bloque en Antena 3 y el 14.5% en TVE. En Telecinco un 16.8%.

Por tanto, aunque existe cierta sintonía entre las cadenas en cuanto a esta categoría, hay que destacar, que en valores absolutos el porcentaje dedicado a delitos en A3 es bastante superior al de TVE1 y Telecinco. En concreto, serían 1568 segundos en el TD2 de TVE frente a 4313 segundos en Informativos Antena 3. En informativos Telecinco se dedican 2080 segundos a este tema.

También el tiempo dedicado a la categoría de Desastres Accidentes ocupa un espacio significativo en los informativos analizados: un, 26.5% en el informativo de Telecinco, un 19.3 en el informativo de Antena 3 y un 10.2% en el TD2 de TVE.

Tráfico es otra categoría a la que los informativos de las tres cadenas dedican un porcentaje similar de su tiempo: en torno al 10.5% en TVE Y Telecinco y el 13.5% en Antena 3.

A su vez, hay que resaltar el escaso espacio destinado en los tres informativos al resto de problemas sociales y grupos minoritarios como la tercera edad o los discapacitados.

3) Todas las cadenas dedican un amplio porcentaje de su tiempo a los Deportes, entre el 11.5% de Telecinco hasta el 22.5% de Antena 3, e igual porcentaje en TVE.

4) El bloque de Política Internacional, oscila entre porcentajes del 11.2% de Telecinco, el 9% de TVE y el 7.91% de Antena 3. La Revolución Naranja de Ucrania ocupó los mayores porcentajes de estas informaciones durante los días analizados.

5) El bloque Cultura ocupa entre el 9% del TVE y el 4.4% en Telecinco, próximo a éste se sitúa Antena3, con un 4.9%.

En conjunto se observa que existe una tendencia general a presentar un número similar de noticias sobre los mismos temas, aunque con importantes matices:

A diferencia del TD2 y del informativo de T5, El bloque de Sociedad es el que ocupa mayor espacio en el informativo de Antena 3. Este es también el único informativo en el que Política Nacional ocupa menos espacio que los bloques de Sociedad y de Deportes.

El TD2 de TVE es el que más espacio dedica al bloque de cultura y el informativo de la tarde noche de Telecinco es el que más tiempo dedica a la Violencia Doméstica (un 14.5% de su bloque de Sociedad).

También hay que destacar el porcentaje de tiempo que el informativo de Telecinco dedica a publicidad, un 12.7% del tiempo total analizado. Lo que contrasta con el 0.4% de TVE y el 3% de Antena 3. Si bien hay que señalar que en la contabilización de este tiempo ha incidido la estructura de los diferentes informativos y la forma en la que se ha elegido la muestra de esta investigación, ya que nuestro análisis abarca el espacio comprendido entre el inicio de cada informativo hasta la aparición del Copyright.

El de Telecinco es el único informativo analizado que tiene un amplio bloque publicitario dentro del boletín informativo, en concreto entre el primer y el segundo sumario de noticias.

15. DECLARACIONES A CÁMARA DE POLÍTICOS

TVE

Por lo que respecta a las declaraciones o testimonios directos durante el periodo analizado se puede destacar:

El porcentaje de tiempo que se dedica a los representantes del gobierno, con relación al tiempo total de declaraciones a cámara, y con excepción del Presidente del Gobierno, es del 11% (362 segundos).

El presidente José Luis Rodríguez Zapatero interviene 646 segundos, lo que supone un 19.6 % del total de las declaraciones a cámara realizadas por representantes políticos.

En total, por tanto, el Gobierno ha ocupado un 30.6% del total de declaraciones directas a cámara.

Por su parte, las declaraciones de miembros del PSOE han ocupado el 10.9%.

Así, la suma del tiempo dedicado a las declaraciones del Gobierno socialista y al partido socialista es de 41.5% del tiempo total dedicado a declaraciones de políticos.

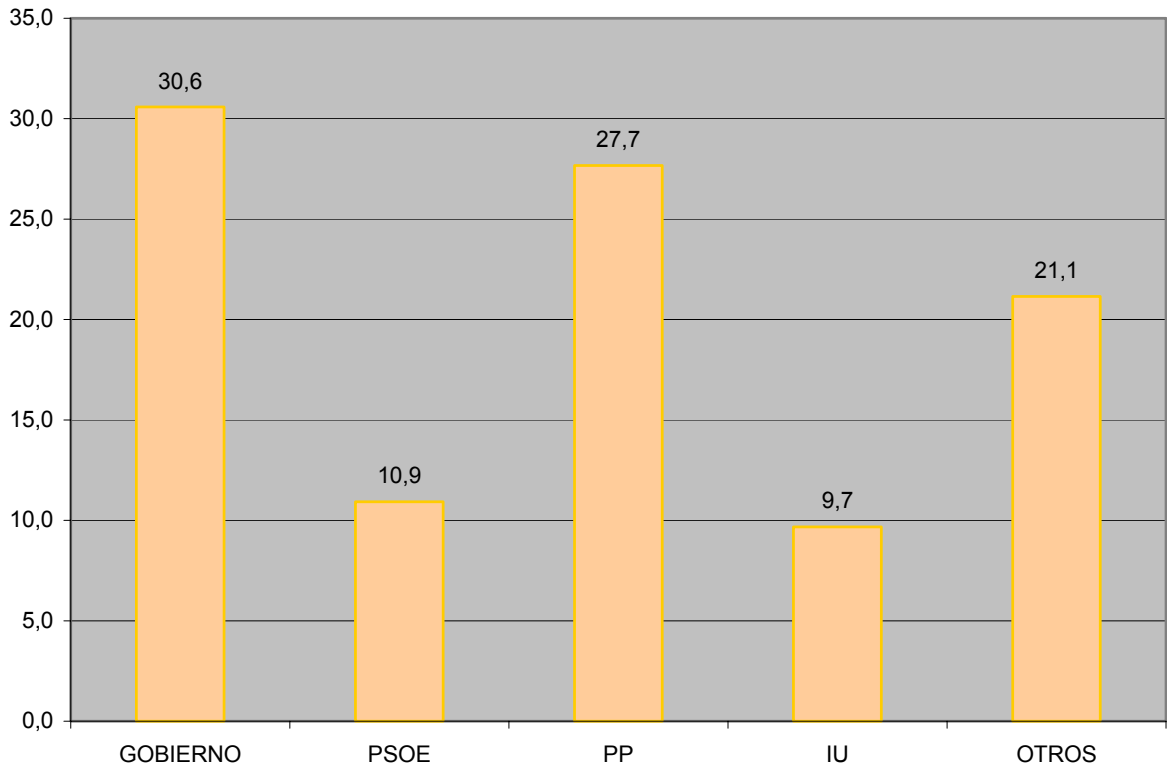
El PP ha dispuesto de un 27.7 % del tiempo total de intervenciones de políticos, sumando 394 segundos de José María Aznar que equivalen a un 12% del tiempo total, 182 segundos de Mariano Rajoy, que equivalen a un 4% y 386 segundos de otros miembros del PP, que equivalen a un 11.7%.

IU suma un total de 216 segundos, es decir un 9.7% del tiempo total de testimonios directos, que se compone de: un 6.3% de declaraciones de su líder, Julio Llamazares, y un 3.4% de otros representantes de IU.

Los partidos nacionalistas han sumado, en conjunto, un 8.3% del tiempo total de declaraciones directas.

En la gráfica a continuación el apartado Otros recoge, además de las declaraciones de partidos nacionalistas, los gobiernos autonómicos de PP y PSOE y las declaraciones de políticos extranjeros.

PORCENTAJE DECLARACIONES POLÍTICOS EN TVE



TEMAS

Los políticos, en general han hablado en mayor proporción sobre los siguientes temas:

Temas relacionados con el 11 M y la comisión de investigación, con un 47.5% (1817 segundos). Debemos recordar que durante el periodo analizado comparecieron José Luis Rodríguez Zapatero, José María Aznar y Pilar Manjón, y que tales comparecencias tuvieron gran cobertura mediática.

Parlamento, con un 17.9% del tiempo (683 segundos)

Administración Central, con un 13.8% (527 segundos)

Otros temas de Seguridad /Terrorismo (distintos al 11M) un 5.3% (223 segundos)

Cuestión autonómica, con un 3.9% (150 segundos)

Por el contrario, las declaraciones de políticos sobre temas sociales son mínimas.

TELECINCO

Por lo que respecta a las declaraciones o testimonios directos, durante el periodo noviembre-diciembre se puede destacar:

Las declaraciones del Gobierno Español, sin contar al Presidente, ocupan un 17.4%. Las declaraciones del Presidente del Gobierno, José Luis Rodríguez Zapatero ocupan un 17.5% del tiempo total analizado. Esto hace un total de 34.9% del tiempo total dedicado a declaraciones del Gobierno en su conjunto.

Las declaraciones de El PSOE ocupan un 9.5%.

Por lo tanto, sumadas las declaraciones del Gobierno y del partido socialista, ocupan un 44.4%

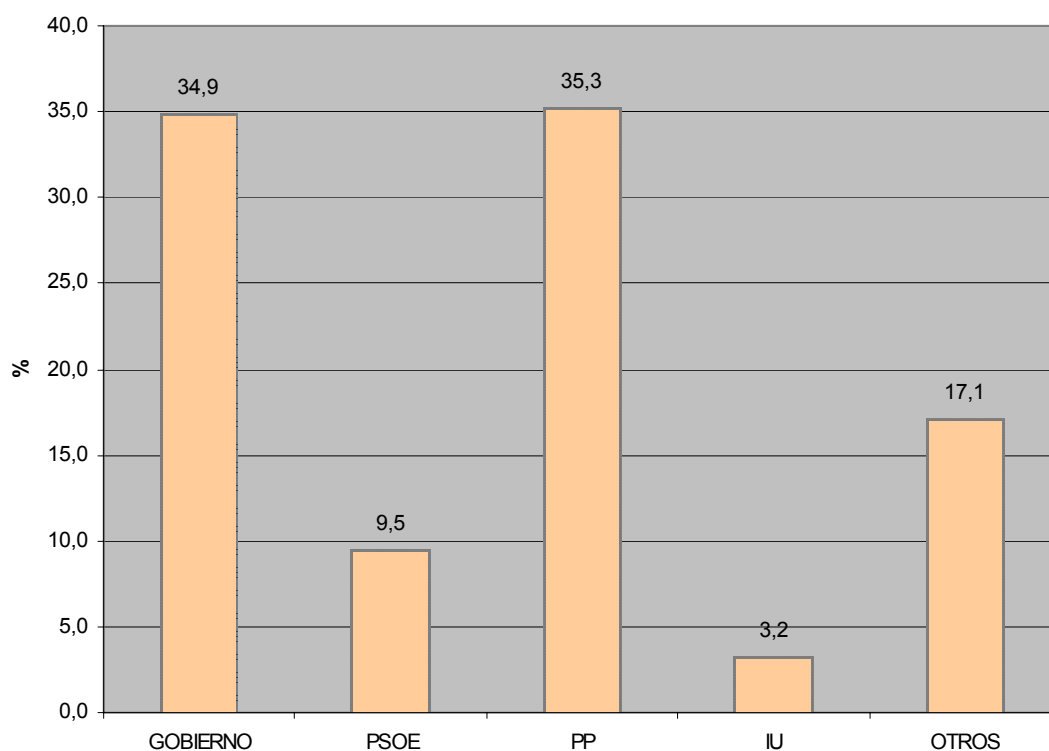
En cuanto a los representantes del PP, el ex Presidente del Gobierno José María Aznar ocupa un 10.5% debido a su comparecencia en la Comisión del 11M. El líder de la oposición Mariano Rajoy ocupa en este periodo un 8.7%. Las declaraciones a cámara de otros miembros del PP ocupan un 16.1% del tiempo total analizado. En total los representantes del PP ocupan un 35.3% del tiempo total de declaraciones a cámara.

El líder de IU, Gaspar Llamazares obtiene el 1.4% y otros testimonios de IU ocupan el 1.8%. En total, un 3.2 %.

Otros partidos principalmente nacionalistas ocupan el 6.6%. Los partidos BNG, CHA y EA, junto con el gobierno autonómico vasco, no tienen presencia en las declaraciones en el periodo analizado.

En la gráfica a continuación el apartado Otros recoge, además de las declaraciones de partidos nacionalistas, los gobiernos autonómicos de PP y PSOE y las declaraciones de políticos extranjeros.

PORCENTAJE DECLARACIONES POLÍTIVOS EN TELECINCO



TEMAS

Los temas de los que más han hablado los políticos son:

El 11M con un 38% del total del tiempo de declaraciones (1.398 segundos).

La Administración Central, un 22.3% (819 segundos).

El Parlamento con el 10.4% (384 segundos).

Cuestión Autonómica que ocupa el 8.1% del total (297 segundos)

Y Seguridad y Terrorismo con el 4.6% del total.

Por su parte, las referencias a temas sociales ocupan un 6.6% del tiempo total de declaraciones.

ANTENA 3

Por lo que respecta a las declaraciones o testimonios directos, durante el periodo noviembre-diciembre se puede destacar:

Las declaraciones del Gobierno Español, sin contar al Presidente, ocupan un 20.1%. Las declaraciones del Presidente del Gobierno, José Luis Rodríguez Zapatero ocupan un 18.5% del tiempo total analizado. La suma de las declaraciones de representantes del Gobierno Español ocupan por tanto un 38.6%.

Las declaraciones del PSOE ocupan un 3.4%.

Sumando representantes del Gobierno en su conjunto y representantes del Partido Socialista, se obtiene un porcentaje del 42 %

El ex Presidente del Gobierno José María Aznar ocupa un 10.7% debido a su comparecencia en la Comisión del 11M. El líder de la oposición Mariano Rajoy ocupa en este periodo un 15.8%. Otros miembros del PP están presentes en un 17.2%.

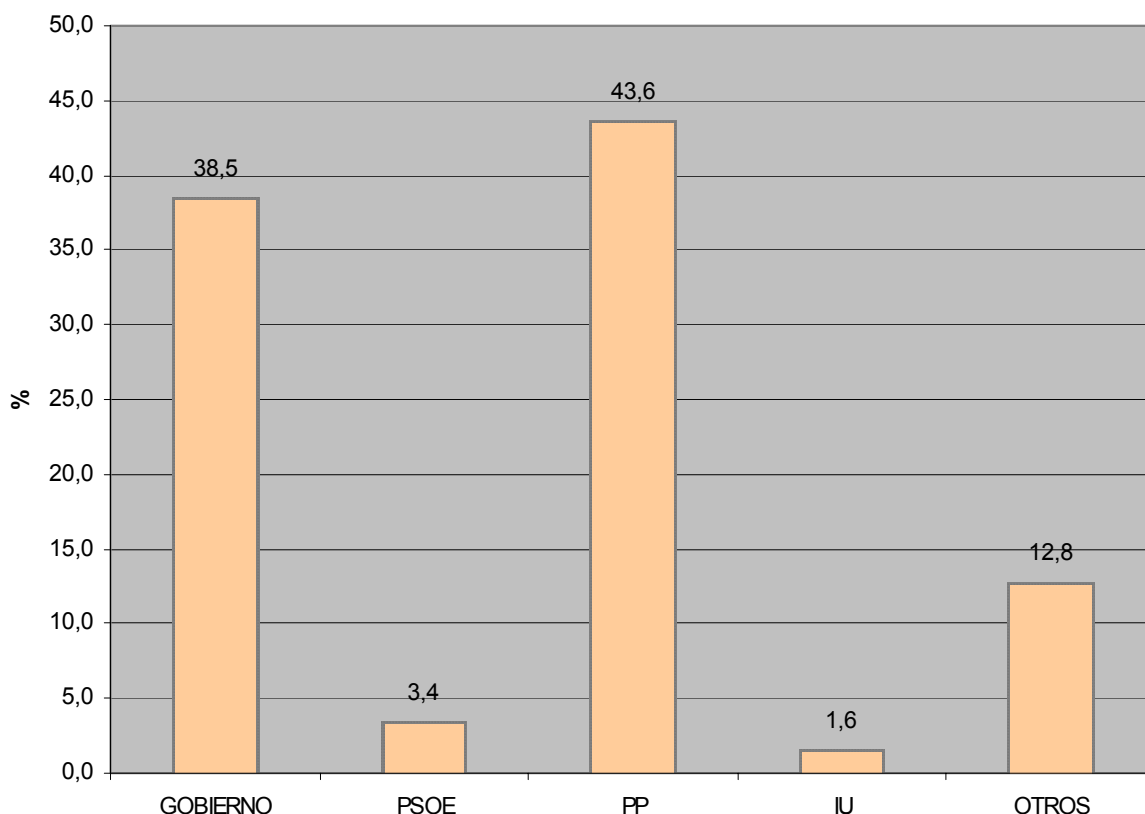
En total, los representantes del PP han ocupado en el periodo analizado un 43.7 % del tiempo total de declaraciones directas a cámara de los políticos.

El líder de IU, Gaspar Llamazares obtiene el 0.4% y los testimonios de otros dirigentes de IU ocupan el 1.2%.

Otros partidos, principalmente nacionalistas, ocupan el 12.8%

En la gráfica a continuación el apartado Otros recoge, además de las declaraciones de partidos nacionalistas, los gobiernos autonómicos de PP y PSOE y las declaraciones de políticos extranjeros.

PORCENTAJE DECLARACIONES POLÍTICOS EN ANTENA 3



TEMAS

Los temas de los que más han hablado los políticos son:

El 11M con un 39.8% del total del tiempo de declaraciones (900 segundos).

La Administración Central, el 22% (497segundos).

Cuestión Autonómica que ocupa el 10.8% del total (244 segundos)

El Parlamento con el 9.9% (224 segundos).

Por el contrario, las declaraciones de políticos sobre temas sociales son escasas.

COMPARATIVA DE DECLARACIONES DE POLÍTICOS EN LOS TRES INFORMATIVOS ANALIZADOS: TVE, TELECINCO Y ANTENA 3.

En cuanto al tiempo adjudicado los representantes del Gobierno, incluyendo a su presidente, Antena 3 es la cadena que más espacio les ha dedicado, con un 38.6%. Le sigue Telecinco, con un 34.9 % y por último TVE con un 30.6%

Si nos centramos en el tiempo que ocupan las declaraciones del PSOE en cada informativo, TVE es la que más espacio dedica a las declaraciones de sus dirigentes, con un 10.9%. Le sigue de cerca Telecinco con un 9.5% y Antena 3 con un 3.4%.

Por tanto si comparamos el espacio porcentual que cada cadena dedica al Gobierno y al partido socialista en conjunto, quedaría así: en primer lugar, Telecinco le dedica un 44.4%, TVE un 42.2 y Antena 3 un 42%. Es decir, que todas las cadenas le dedican porcentajes de tiempo muy similares.

En cuanto a los dirigentes del PP, Antena 3 es la que más espacio les dedica, con un 43.7%. Después iría Telecinco con un 35.3 y por último TVE, con un 27.7%.

Por último, en cuanto a los grupos minoritarios TVE es la que más espacio les dedica. Concretamente a Izquierda Unida le dedicó un 9.7% (incluyendo a su líder). Le sigue Telecinco, con un 3.2% y Antena 3 que dedica a IU un 1.6% del tiempo total de declaraciones a cámara.

EN CUANTO A LOS TEMAS ABORDADOS :

Se puede destacar que en los tres informativos analizados en las tres cadenas los políticos tienden hablar de temas de Política Nacional en porcentajes que rozan el 90% de todas sus declaraciones en todos los casos. Hablan sobre todo del atentado del 11-M y de la comisión de investigación, de asuntos relacionados con la administración central, de cuestiones relativas al parlamento y sus representantes y de seguridad/terrorismo. En cambio, es muy poco el tiempo que dedican a hablar de cuestiones sociales, culturales o económicas.

TVE: COMPARATIVA ENTRE EL ESTUDIO DE JUNIO Y DICIEMBRE CON RESPECTO AL TD2 DE TVE

Por lo que respecta a las declaraciones o testimonios directos, durante el periodo noviembre-diciembre con respecto al estudio de Junio de 2004 se han producido variaciones significativas.

- Las declaraciones del Gobierno español sufren un descenso destacable. En el estudio de junio el Gobierno (sin contar con Rodríguez Zapatero) ocupaba un 41.9% del tiempo de testimonios directos. En el presente estudio de noviembre ocupa un 10.9%.

- Las declaraciones del presidente del Gobierno, José Luis Rodríguez Zapatero se mantienen estables y en torno al 21-23%. (Este resultado es interpretable si se tiene en cuenta la comparecencia en la comisión del 11M.)

- El PSOE pasa del 5.8% en junio al 10.5% en diciembre

- El ex-presidente del gobierno José María Aznar pasa de un 0% en junio a un 12.7% (este resultado es interpretable si se tiene en cuenta la comparecencia en la comisión del 11M.)
- El líder de la oposición Mariano Rajoy pasa del 10% en junio al 3.9% en diciembre.
- El PP, que ocupó un 12% en el estudio de junio, pasa al 12.5%.
- El líder de IU, Gaspar Llamazares pasa del 7.5% en junio al 5.6%. Los testimonios de IU que en el estudio de junio no aparecen, en esta ocasión ocupan el 5.4%.
- Notable el aumento de otros partidos principalmente nacionalistas que pasan de ocupar el 1.6% al 8.7%.

De forma resumida, el Gobierno del PSOE incluido su presidente pierde 31.3 puntos porcentuales en testimonios directos, y pasa de ocupar el 63.1% del tiempo de testimonios directos a ocupar el 31.8%. Hay que tener en cuenta que el descenso en la participación en testimonios directos del gobierno se matiza con el aumento en 5 puntos del tiempo porcentual dedicado al PSOE.

El PP (Aznar más Rajoy más otros miembros del PP) pasa de ocupar el 22% al 32.6%. IU pasa del 7.5% al 8.5% y los partidos nacionalistas pasan del 1.6 al 9.2%, es decir, aumentan un 7.6%

16. DECLARACIONES DE LA SOCIEDAD CIVIL

TVE

Los ciudadanos, con un 29.2% son los que mayor porcentaje han ocupado en este apartado. Le siguen los colectivos sociales con un 27.4% y los expertos con un 14.7% del tiempo total de declaraciones de la sociedad civil. Por el contrario, los sindicatos – CCOO con un 0.6%, UGT con un 0.3% y otros sindicatos con un 0.2% – son los que han dispuesto de un menor porcentaje de declaraciones en este apartado. La Casa Real y la Iglesia con han ocupado un 0.8% y un 0.9% respectivamente.

Los ciudadanos han dispuesto de 1403 segundos y los colectivos sociales han aparecido sobre todo, como asociaciones de víctimas del terrorismo en la comisión del 11M, ocupando 1102 segundos.

Los temas de los que más han hablado los ciudadanos han sido los siguientes y por este orden:

- Jóvenes y Niños con 177 segundos, ocupando un 12.6% del tiempo total de declaraciones de ciudadanos
- Violencia de Género con 168 segundos, que equivale a un 12% del tiempo total de declaraciones de ciudadanos
- Homosexualidad/ Parejas con 133 segundos, equivalente a un 9.5%.

INFORMATIVOS TELECINCO

Los ciudadanos, con un 41.1% son los que mayor porcentaje han ocupado en este apartado. Les siguen los colectivos sociales con un 15.3% y los expertos con un 12.1% del tiempo total de declaraciones de la sociedad civil. Por el contrario, el Sindicato UGT y otros sindicatos no tienen presencia y CCOO obtiene tan solo un 0.2% del tiempo de declaraciones de este bloque.

Los temas de los que más han hablado los ciudadanos han sido por este orden:

- En primer lugar, Violencia de Género con 356 segundos, equivalentes a un 20.9% del total de declaraciones de ciudadanos
- En segundo lugar Desastres/ Accidentes con 177 segundos, equivalentes a un 10.4%, Tráfico con 176 segundos, con el mismo porcentaje anterior y Delitos con 175 segundos, equivalentes a un 10.3%
- En tercer lugar, Seguridad y Terrorismo con 156 segundos, con un 9.2%

Los Colectivos Sociales han aparecido, sobre todo, como asociaciones de víctimas del terrorismo en la comisión del 11M ocupando 465 segundos.

ANTENA 3

Los Ciudadanos con un 54.6% son los que mayor porcentaje han ocupado. Les siguen los Expertos con un 15.1% y los Colectivos Sociales con un 9.9% del tiempo total de declaraciones en este apartado. Por el contrario, el Sindicato CCOO y otros sindicatos no tienen presencia y UGT obtiene tan solo un 0.2% del tiempo de declaraciones de este bloque, los Empresarios ocupan un 3.3%.

Los temas de los que más han hablado los ciudadanos han sido por este orden:

- En primer lugar Delitos Comunes, con 475 segundos.
- En segundo lugar, Desastres/ Accidentes con 409 segundos, seguidos por Violencia de Género con 264 segundos y Tráfico con 245 segundos.

Los Colectivos Sociales han aparecido, sobre todo, como asociaciones de víctimas del terrorismo en la comisión del 11M ocupando 367 segundos.

COMPARATIVA TD2 DE TVE, INFORMATIVOS TELECINCO Y ANTENA 3 INFORMATIVOS

Todas las cadenas han ofrecido más espacio a los ciudadanos en encuestas a pie de calle, que a cualquier otro grupo definido de ciudadanos: en el informativo de Antena 3, se trata del 54.6% del tiempo dedicado a declaraciones directas de la sociedad civil, en el de Telecinco un 40% y en el TD2 de TVE un 29.2%.

Destaca la diferencia entre los temas de los que tratan los ciudadanos en TVE con respecto a Antena 3 y Telecinco:

Aunque todas las cadenas incluyen testimonios de ciudadanos en noticias de violencia doméstica (168 segundos en TVE, 345 en Telecinco y 264 segundos en Antena 3) en el resto de categorías TVE dedica la mayor parte del tiempo a temas relacionados con Niños y Jóvenes (177 segundos) y a cuestiones relacionadas con la homosexualidad, o más generalmente a las parejas (133 segundos).

Mientras, en Telecinco y Antena 3 los ciudadanos hablan sobre Delitos (475 segundos en Antena 3 y 175 en Telecinco), Desastres y Accidentes (409 en Antena 3 y 177 en Telecinco) y Tráfico (249 segundos en Antena 3 y 176 en Telecinco).

Los representantes de colectivos sociales, ocupan en TVE el 29.2% de las declaraciones a cámara de la sociedad civil; en Telecinco, el 13.3% y en Antena 3 el 9.9%. Hay que recordar, de nuevo que la mayor parte de las declaraciones de colectivos sociales se refieren a las declaraciones de las asociaciones de víctimas del terrorismo con motivo de la su comparecencia en la comisión de investigación sobre el 11M.

Las declaraciones de expertos, por su parte, ocupan en torno al 15% de las declaraciones de representantes de la sociedad civil en los tres informativos analizados.

En general, el resto de las categorías incluyendo los sindicatos, la Casa Real, La Iglesia y Los Empresarios han ocupado espacios inferiores o en torno al 1%. Con excepción de los Empresarios en Antena 3, cuyas declaraciones ocupan un 3.3% del tiempo dedicado a declaraciones de la sociedad civil.

17. COMPARATIVA SOBRE LA PRESENCIA A CÁMARA DE GOBIERNO Y CIUDADANOS EN LOS ASUNTOS QUE MÁS PREOCUPAN A LOS ESPAÑOLES, SEGÚN LA ENCUESTA DEL CIS DE NOVIEMBRE DE 2004

Noticias y temas que preocupan o afectan a los españoles según el CIS

Este apartado tiene como objetivo comparar los temas que aparecen en las noticias con los temas que les preocupan a los ciudadanos y/o que les afectan directamente. Ahora bien, establecer estas comparaciones resulta difícil puesto que una parte importante de los noticiarios se dedican a temas relacionados con el ocio, y tienen por tanto una doble función de información y entretenimiento. También, aunque en mucha menor medida existen temas que aunque no forman parte de la preocupación cotidiana de los ciudadanos, aportan nociones de cultura general o informan sobre la situación en otros países y que responden más bien al criterio de los profesionales del periodismo.

Por ello, resulta pertinente separar los temas en los que se observe más claramente el criterio de actualidad informativa para poder analizar en qué medida estas informaciones están en sintonía con los problemas y las preocupaciones de los españoles.

Las siguientes tres tablas contrastan los principales temas tratados en los telediarios analizados:

- en la segunda columna, aquellos asuntos que más preocupan a los españoles según la encuesta del Centro de Investigaciones Sociológicas (pregunta 1 de encuesta del CIS, Noviembre de 2004)
- en la tercera columna, los asuntos que más afectan personalmente a los ciudadanos (pregunta 2 de encuesta del CIS, Noviembre de 2004)

NOTICIAS DE TVE

	Principales asuntos de las noticias de TD2 % (hasta el 2%)		Preocupaciones de los españoles %		Problemas que afectan a los españoles %	
1	Otros Deportes	11.8	Paro	61	Paro	34
2	11 M Fútbol	10.7	Terrorismo	44.	Vivienda	21
3	Seguridad/Terrorismo	8	Vivienda	21.8	Problemas económicos	21.8
4	Otros Países	5.9	Inmigración	20.5	Inseguridad ciudadana	14.4
5	Otros Asuntos	4.8	Inseguridad ciudadana	19.1	Terrorismo, ETA	13
6	Parlamento	4.7	Problemas Económicos	12.8	Pensiones	8.7
7	Delitos	2.9	Drogas	11.3	Violencia Doméstica	8
8	Cine	2.8	Problemas Políticos	8.9	Empleo, problemas	5.1
9	Literatura/Teatro/etc Admin Central	2.7	Sanidad	6.2	Educación	4.7
10	Sanidad/Salud/Consumo	2.6	Pensiones Problemas sociales Violencia Género	5.8	Drogas	34.

TEMAS PRESENTES:

En general, entre los temas con mayor presencia en los telediarios existen, al menos tres categorías claras:

- Asuntos que preocupan a los ciudadanos: Las informaciones sobre el 11-M y Seguridad/Terrorismo se corresponden con la preocupación que los españoles manifiestan hacia el terrorismo y que ocupa el segundo puesto del escalafón en cuanto a los problemas generales de los españoles, así como el quinto en el ranking de problemas que afectan directamente a los ciudadanos con las proporciones aludidas en el cuadro.

- Por su parte, la preocupación por la inseguridad ciudadana puede estar vinculada a la existencia de información sobre delitos, que obtiene un 2.9% del tiempo total de los informativos. De la misma forma, existe cierta equivalencia entre información que aparece en el TD2 sobre Sanidad/Salud/Consumo y la preocupación de los españoles por este tema. También puede establecerse cierta correspondencia entre la cantidad de información del telediario sobre el Parlamento y los representantes políticos o con la administración central con la preocupación ciudadana por la existencia de 'problemas políticos'.

- Entretenimiento/Ocio: Se trata de temas sobre formatos culturales muy populares a los que muchos españoles dedican parte de su tiempo de ocio. En este apartado entrarían las categorías de Otros Deportes, Fútbol, Cine y la Música. Es reseñable que los dos primeros ocupan los dos primeros puestos del ranking: Desde hace más de una década, al menos la mitad de las diez emisiones más vistas en España siempre son partidos de fútbol. Habitualmente encuentros de la selección nacional, del Real Madrid o del Barcelona F.C. Esto es especialmente significativo si entendemos que la televisión es el medio de comunicación más popular, con un exposición que roza el 90% (AIMC, 2005) de los españoles, y al que éstos dedican una media de 3 horas y 38 minutos. Otros deportes que no son fútbol han tenido gran presencia en este estudio por la coincidencia con la Copa Davis de Tenis.

El cine y la música también son entretenimientos populares que sustentan una gran industria. De hecho, son las dos actividades favoritas de los españoles. Según la “Encuesta de hábitos y prácticas culturales en España entre el 2002 y el 2003”: Un 86,2% de los españoles escucha música habitualmente y un 62,1% va al cine, las dos actividades culturales favoritas de los españoles.

- Temas orientados a la formación: En este apartado puede situarse la información sobre contenidos culturales de prestigio que han sido tradicionalmente considerados como géneros mayores (por ejemplo, la literatura, el teatro, y la pintura). De hecho, las disciplinas encuadradas en la categoría Literatura/Teatro/Pintura (puesto 9), trata de intereses minoritarios de la población española. Según la “Encuesta de hábitos y prácticas culturales en España entre el 2002 y el 2003” sólo el 22,4% de los españoles dedica tiempo a la lectura de libros y no más que el 31,9% de la población tiene el hábito de ir al teatro y un 8,3% el de asistir a un espectáculo de ballet o danza.

TEMAS AUSENTES:

Existen ciertos temas que copan el ranking de las preocupaciones de los españoles y que, sin embargo, no tienen un grado de cobertura proporcional al interés o preocupación de los ciudadanos. Esto es especialmente reseñable en temas como del Paro, la Vivienda, los Problemas Económicos y la Inmigración.

Las informaciones concernientes al Paro, que ocupa el primer lugar entre las preocupaciones generales y los problemas que inciden directamente en los españoles se contabilizaron en la categoría laboral, que sólo ocupa un 1 % del total del tiempo dedicado a los temas analizados.

A su vez, informaciones sobre la Vivienda ni siquiera aparecen, a pesar de que ocupara el tercer puesto entre los problemas que más preocupan a los españoles y el segundo entre los que más les afecta. Esto mismo sucede en cuanto a la información sobre economía, que resulta escasa si se tiene en cuenta que muchos españoles citan ‘los problemas económicos’ como el tercer problema que más les afecta.

NOTICIAS DE INFORMATIVOS TELECINCO

La siguiente tabla compara los principales asuntos de las noticias del TD2 de Telecinco con los resultados de las encuestas realizados por el CIS sobre las preocupaciones de los españoles y los problemas que más les preocupan o les afectan.

	Principales asuntos de las noticias de Telediario de Informativos Telecinco %		Preocupaciones de los españoles (pregunta 1 del CIS, Noviembre 2004) %		Problemas que afectan a los españoles (pregunta 2 del CIS) %	
1	11M	7.5%	Paro	61	Paro	34
2	Otros deportes	7%	Terrorismo	44.	Vivienda	21
3	Otros países	6.4%	Vivienda	21.8	Problemas económicos	21.8
4	Desastres/ Accidentes	5.9%	Inmigración	20.5	Inseguridad ciudadana	14.4
5	Seguridad/ Terrorismo	4,8%	Inseguridad ciudadana	19.1	Terrorismo, ETA	13
6	Fútbol	4,4%	Problemas Económicos	12.8	Pensiones	8.7
7	Administración Central	4.3%	Drogas	11.3	Violencia Doméstica	8
8	Delitos comunes	3,8%	Problemas Políticos	8.9	Empleo, problemas	5.1
9	Violencia de Género	3.3%	Sanidad	6.2	Educación	4.7
10	Parlamento	2,6%	Pensiones Problemas sociales Violencia Género	5.8	Drogas	34.

TEMAS PRESENTES:

En general, entre los temas con mayor presencia en los telediarios existen al menos tres categorías claras:

- Asuntos que preocupan a los ciudadanos: El 11M y Seguridad Terrorismo ocupan el primer y cuarto puesto respectivamente de los temas más tratados en el Informativo analizado de Telecinco. Esto guarda cierta sintonía con la preocupación de muchos españoles por el terrorismo, que es la segunda cuestión que más les preocupa a muchos entrevistados por el CIS; A su vez, es un tema que a muchos ciudadanos afecta en su vida diaria, y por ello aparece en cuarto lugar en la tabla correspondiente.

- Por otro lado, la preocupación de los ciudadanos por la inseguridad ciudadana (quinto puesto del ranking) y el hecho de que ésta sea considerada como uno de los principales problemas que les afectan (cuarto puesto), se corresponde con la importancia otorgada por este informativo a los delitos comunes (octavo puesto).

- También existe cierta equivalencia en lo referente a los asuntos relacionados con la violencia de género. Ésta se encuentra en noveno lugar entre los principales asuntos de las noticias; en décimo lugar entre las preocupaciones de los ciudadanos; y en séptimo entre los problemas que les afectan.

- Los asuntos políticos ocupan varios puestos de la lista de noticias tratadas en este informativo. En concreto, en el ranking aparecen la administración central y el parlamento entre los diez primeros. En la encuesta del CIS los problemas políticos aparecen en el octavo lugar de los temas que más preocupan.

- Entretenimiento/Ocio: Se trata de temas sobre formatos culturales muy populares a los que muchos españoles dedican parte de su tiempo de ocio. Entre los temas de las noticias, dos de los puestos más importantes del ranking (el segundo y el sexto), lo ocupan dos asuntos relacionados con esta categoría. Estos son el fútbol (sexto) y otros deportes (segundo).

TEMAS AUSENTES

Algunas de las mayores preocupaciones y principales problemas que afectan a los españoles son el paro, la vivienda, los problemas económicos y las pensiones. Ninguno de ellos aparece en la lista de los 10 principales temas tratados en los informativos de la tarde de Telecinco.

Asuntos de interés social como la inmigración, las drogas, la sanidad o la educación completan los puestos de la lista de la encuesta del CIS pero no tienen presencia entre las noticias a las que mayor tiempo ha dedicado el informativo de Telecinco.

NOTICIAS DE INFORMATIVOS ANTENA 3

La siguiente tabla compara los principales asuntos tratados en las noticias de la segunda edición del informativo de Antena 3 con los resultados de las encuestas realizados por el CIS sobre las preocupaciones de los españoles y los problemas que más les afectan.

	Principales asuntos de las noticias de Antena 3 %		Preocupaciones de los españoles (pregunta 1 del CIS, Noviembre 2004) %		Problemas que afectan a los españoles (pregunta 2 del CIS) %	
1	Fútbol	16.1%	Paro	61	Paro	34
2	Delitos	7.7%	Terrorismo	44.	Vivienda	21
3	Otros deportes	6.7%	Vivienda	21.8	Problemas económicos	21.8
4	11M	6.2%	Inmigración	20.5	Inseguridad ciudadana	14.4
5	Seguridad/ Terrorismo	6.0%	Inseguridad ciudadana	19.1	Terrorismo, ETA	13
6	Desastres/Accidentes	5.9%	Problemas Económicos	12.8	Pensiones	8.7
7	Tráfico	4.2%	Drogas	11.3	Violencia Doméstica	8
8	Otros Países	3,6%	Problemas Políticos	8.9	Empleo, problemas	5.1
9	Administración Central	3.5%	Sanidad	6.2	Educación	4.7
10	Violencia de Género	3.5%	Pensiones Problemas sociales Violencia Género	5.8	Drogas	34.

TEMAS PRESENTES:

-Temas de Ocio o entretenimiento: Estos parecen ser una de las grandes prioridades del informativo de Antena 3, sobre todo en cuanto a Fútbol y Otros deportes, que ocupan los puestos número 1 y 3 de la lista. La información festiva y el cine también ocupan una cantidad reseñable de información, pero cercana ya al 2% en cada caso.

- El informativo de Antena 3, como el de Telecinco y en menor medida el de TVE, redundan en aquellos asuntos que más preocupan a los ciudadanos como el terrorismo, los delitos comunes y la violencia de género.

- La información sobre Delitos ocupa el segundo lugar en cuanto a porcentaje de tiempo dedicado a este tipo de noticias, mientras que en la encuesta del CIS la preocupación de los ciudadanos por la inseguridad está en quinto lugar y en cuarto lugar como uno de los principales problemas que les afectan.

- También existe cierta equivalencia en lo referente a los asuntos relacionados con la violencia de género. Ésta se encuentra en undécimo lugar entre las noticias de la segunda edición de los informativos de Antena 3; en décimo lugar

entre las preocupaciones de los ciudadanos; y en séptimo entre los problemas que les afectan.

TEMAS AUSENTES:

Como ocurre en los otros informativos analizados existe muy escasa información sobre otros temas que preocupan y/o afectan a los españoles: por una parte, el paro, la vivienda, los problemas económicos y las pensiones, y por otra la inmigración, las drogas, la sanidad o la educación.

COMPARATIVA

En los tres informativos analizados se dan una serie de tendencias generales a contener el mismo número de temas. Así:

- De entre los temas que preocupan a los españoles según el CIS, todos los informativos dedican especial atención a aquellos que tienen connotaciones violentas o generan alarma social, como el terrorismo y la seguridad, el 11M, los delitos o la violencia de género.
- De los temas de Ocio, se prefieren los deportes, ocupando el fútbol un puesto destacado entre ellos.
- En general, si nos atenemos al la encuesta del CIS, en los informativos de las tres cadenas no se da una información proporcional al interés y la preocupación de los españoles en temas como la Vivienda, el Paro, los Problemas Económicos o la Inmigración.

18. PRINCIPALES CONCLUSIONES

1. De entre los temas que preocupan a los ciudadanos según la encuesta del CIS, los informativos analizados dedican un porcentaje muy significativo de su tiempo a noticias relacionadas con el 11-M, Terrorismo/Seguridad y Delitos Comunes, es decir, noticias que tienen connotaciones violentas y que tienden a ser generadoras de un cierto grado de alarma social. De esta observación hay que descontar el hecho de que durante el periodo analizado, se celebraron las comparecencias más relevantes en la comisión del 11M y por tanto, coparon gran parte del tiempo informativo.

2. Los temas sociales que más afectan a los ciudadanos según la Encuesta del CIS -el Paro, la Vivienda o la Inmigración- son prácticamente ignorados en los informativos analizados. Es pertinente señalar que los sindicatos tuvieron en estos asuntos casi 10 veces menos tiempo de intervención que los empresarios. En total 80 segundos de los sindicatos, frente a 764 de los empresarios sumando los datos de las tres cadenas.

3. En relación con lo anterior, las declaraciones de los ciudadanos sobre estos temas son prácticamente inexistentes en los tres informativos analizados. De esto se deduce que no sólo los informativos ofrecen escasa información acerca de los temas que más preocupan a los ciudadanos, sino que sus testimonios no se utilizan en las noticias como una forma de participación social, sino como un medio para ilustrar cuestiones diversas.

4. A su vez, las declaraciones de los políticos en los tres informativos analizados tratan en una proporción que ronda el 90%, sobre temas de Política Nacional: Comisión del 11 M, Administración Central, cuestiones relativas al funcionamiento del parlamento o el comportamiento de los parlamentarios o asuntos relacionados con la Autonomías. Es decir, que en los informativos los políticos tienen un tratamiento casi autoreferencial, dejando en segundo plano los problemas y las preocupaciones de los ciudadanos, que se manifiestan en la encuesta del CIS.

5. Los temas de ocio y entretenimiento, especialmente los deportes, ocupan una gran cantidad de espacio en los tres informativos analizados.

6. En cuanto a declaraciones de políticos, todos los informativos ofrecen en torno a un 40% del espacio total de declaraciones a la suma de las del gobierno, su presidente y el PSOE. Y todos, ofrecen algo más de espacio a “la oposición”.

- Esto en Antena 3 significa casi un 45% de espacio para el PP.
- En TVE en torno a un 28 % para el PP, cerca de un 10% a IU y aproximadamente un 8 para los grupos nacionalistas.
- Telecinco mantiene una posición intermedia entre ambas.

7. Telecinco se destaca respecto a las otras dos cadenas en la introducción de publicidad en su informativo, un 12.7% respecto del tiempo total analizado, equivalentes a 7011 segundos, es decir, 1 hora, 56 minutos y 51 segundos durante al tiempo analizado, frente al 3.0% de antena 3 o el 0.4% de TVE.

9. En el ámbito internacional, temas que meses antes fueron destacados como la guerra de Irak o el conflicto árabe-israelí, pasan a un segundo plano en detrimento de las informaciones sobre Otros Países, siendo clave en esto, la situación política en Ucrania durante el periodo analizado

ANEXO 1: MODELO DE PLANTILLA UTILIZADA PARA LA CODIFICACIÓN DE REGISTROS

Mostramos la plantilla de TVE. La única diferencia con respecto a las de Antena 3 y Telecinco es la inclusión en la plantilla de Unidades Informativas de una columna dedicada a la información meteorológica al incluirse dentro del informativo.



PantillaUnidadInformativa.xls

FORMAS

CONTENIDOS		Orden noticia	Unidades Informativas
Política	Administración central		
	Cuestión autonómica		
	Casa Real		
	Plan Ibarretxe		
	Seguridad/Terrorismo		
	Militar		
	Tribunales/Justicia		
	Yak-42		
	Judicialización política		
	11-M		
	Parlamento		
Economía	Situación económica		
	Laboral		
	Tecnología/Industria		
	Infraestructuras/Transportes/		
	Agricultura/Pesca/Ganadería		
	Vivienda		
	Turismo		
Política Internacional	EEUU		
	Otros países		
	Organismos internacionales		
	Unión Europea		
	Guerra Irak		
Conflicto palestino-israelí			
Cultura	Educación		
	Literatura/Teatro/Pintura		
	Cine		
	Moda		
	Toros		
	Música		
Sociedad	Sanidad/Salud		
	Investigación y Ciencia		
	Religión		
	Jóvenes/Niños		
	Mujer		
	Inmigración/Racismo		
	Minusválidos		
	Tercera Edad		
	Homosexualidad		
	Tráfico		
	M.Ambiente/Meteorología		
	Fiestas		
	Sociedad (Rosa)		
	Casa Real (Extranjera)		
	Desastres / Accidentes		
	Delitos comunes		
	Violencia de Género		
Medios de comunicación			
Fútbol			
Otros deportes			



PlantillaDeclaracione
Politicoss.xls

CONTENIDOS	Política Nacional																						
	FORMAS	Decis. Gobierno español	Decis. Zapatero	Decis. PSOE	Decl. Aznar	Decl. Rajoy	Decis. PP	Decis. Lamazares	Decis. IU	Decis. PNv	Decl. BNG	Decl. ERC	Decl. CiU	Decl. CHA	Declas. Nafarroa Bai	Decl. EA	Decl. C. Canaria	Decl. Bar. Balearina	Decl. Gob. Autonomico PP	Decl. Gob. Autonomico PSOE	Políticos extran.	Otro ^s	
Administración central																							
Cuestión autonómica																							
Casa Real																							
Plan Ibarretxe																							
Seguridad/Terrorismo																							
Militar																							
Tribunales/Justicia																							
Yak-42																							
Judicialización política																							
11-M																							
Parlamento																							
Situación económica																							
Laboral																							
Tecnología e Industria																							
Infraestructuras/Transporte/																							
Agricultura/Pesca/Ganadería																							
Vivienda																							
Turismo																							
EEUU																							
Otros países																							
Organismos internacionales																							
Unión Europea																							
Situación Irak																							
Conflicto palestino-israelí																							
Educación																							
Literatura/Teatro/Pintura																							
Cine																							
Moda																							
Toros																							
Música																							
Sanidad/Salud																							
Investigación y Ciencia																							
Religión																							
Jóvenes/Niños																							
Mujer																							
Inmigración/Racismo																							
Minusválidos																							
Tercera edad																							
Homosexualidad																							
Tráfico																							
M.ambiente/Meteorología																							
Fiestas																							
Sociedad (Rosa)																							
Casa Real (extranjera)																							
Desastres/ Accidentes																							
Delitos comunes																							
Violencia de género																							
Medios de comunicación																							
Fútbol																							
Otros deportes																							
Otros asuntos																							
No catalogable																							



PlantillaDeclaraciones
Sociedad.xls

Presentador, casa real y sociedad.

CONTENIDOS	FORMAS													
	Presentador	Casa real	Decls. Judicatura	Militares/F. de seguridad	Declaraciones Iglesia	Declaraciones Empresarios	Declaraciones Expertos	Declaraciones CCOO	Decls. otros sindicatos	Colectivos sociales	Organismos oficiales	Declaraciones Personalidades	Ciudadanos	Otro
Administración central														
Cuestión autonómica														
Casa Real														
Plan Ibarretxe														
Seguridad/Terrorismo														
Militar														
Tribunales/Justicia														
Yak-42														
Judicialización política														
11-M														
Parlamento														
Situación económica														
Laboral														
Tecnología e Industria														
Infraestructuras/Transporte														
Agricultura/Pesca/Ganadería														
Vivienda														
Turismo														
EEUU														
Otros países														
Organismos internacionales														
Unión Europea														
Situación Irak														
Conflicto palestino-israelí														
Educación														
Literatura/Teatro/Pintura														
Cine														
Moda														
Toros														
Música														
Sanidad/Salud														
Investigación y Ciencia														
Religión														
Jóvenes/Niños														
Mujer														
Inmigración/Racismo														
Minusválidos														
Tercera edad														
Homosexualidad														
Tráfico														
M.ambiente/Meteorología														
Fiestas														
Sociedad (Rosa)														
Casa Real (extranjera)														
Desastres/ Accidentes														
Delitos comunes														
Violencia de género														
Medios de comunicación														
Fútbol														
Otros deportes														
Otros asuntos														
No catalogable														

ANEXO 2: COMPARATIVA DE DÍAS EN LOS QUE SE PRODUJERON ACONTECIMIENTOS ESPECIALES

25 de noviembre día internacional contra la Violencia de Genero.

TIEMPO DEDICADO EN EL TD2 DE TVE:

Se dedicaron este día un total de 421 segundos, es decir, 7 minutos y 1 segundo distribuidos de la siguiente manera:

Unidades Informativas: 211 segundos

Declaraciones Políticos

- No hay declaraciones

Declaraciones sociedad:

- Expertos: 42 segundos
- Colectivos Sociales: 18 segundos.
- Ciudadanos: 121 segundos.
- Presentador: 29 segundos.

TIEMPO DEDICADO EN EL INFORMATIVO DE A3:

Se dedicaron este día un total de 393 segundos, es decir, 6 minutos y 33 segundos distribuidos de la siguiente manera:

Unidades Informativas: 219 segundos

Declaraciones Políticos

- Gobierno: 11 segundos.
- Mariano Rajoy: 13 segundos.

Declaraciones sociedad:

- Expertos: 7 segundos
- Colectivos Sociales: 48 segundos.
- Ciudadanos: 35 segundos.
- Presentador: 60 segundos.

TIEMPO DEDICADO EN EL INFORMATIVO DE TELECINCO

Se dedicaron este día un total de 379 segundos, es decir, 6 minutos y 19 segundos distribuidos de la siguiente manera:

Unidades Informativas: 249 segundos
Declaraciones Políticos

- Gobierno: 28 segundos.

Declaraciones sociedad:

- Ciudadanos: 62 segundos.
- Presentador: 40 segundos.

1 de diciembre Día Mundial del SIDA

TIEMPO DEDICADO EN EL TD2 DE TVE:

Se dedicaron este día un total de 443 segundos, es decir, 7 minutos y 23 segundos distribuidos de la siguiente manera:

Unidades Informativas: 163 segundos

Declaraciones Políticos

- No hay declaraciones

Declaraciones sociedad:

- Empresarios: 29 segundos
- Colectivos Sociales: 10 segundos
- Artistas: 40 segundos
- Ciudadanos: 29 segundos
- Presentador: 172 segundos

TIEMPO DEDICADO EN EL INFORMATIVO DE ANTENA 3

Se dedicaron este día un total de 152 segundos, es decir, 2 minutos y 32 segundos distribuidos de la siguiente manera:

Unidades Informativas: 57 segundos

Declaraciones Políticos

- No hay declaraciones

Declaraciones sociedad:

- Expertos: 18 segundos
- Ciudadanos: 5 segundos.
- Presentador: 72 segundos

TIEMPO DEDICADO EN TELECINCO

Se dedicaron este día un total de 217 segundos, es decir, 3 minutos y 37 segundos distribuidos de la siguiente manera:

Unidades Informativas: 158 segundos

Declaraciones Políticos
Gobierno Autónomo PP: 9 segundos

Declaraciones sociedad:

- Expertos: 23 segundos
- Presentador: 27 segundos

ANEXO: 3 TABLAS

A continuación mostramos las tablas por categorías, mostrando el tiempo en segundos y el porcentaje que han ocupado respecto al tiempo total en cada bloque las diferentes categorías en las distintas cadenas. Así, como las declaraciones de políticos y sociedad en los ficheros que se adjuntan.

Categorías temáticas en TD2-TVE

	CATEGORIAS	SEGUNDOS	PORCENTAJE
Política	Administración central	1507	9,4
	Cuestión autonómica	537	3,4
	Casa Real	370	2,3
	Plan Ibarretxe	63	0,4
	Seguridad/Terrorismo	4275	26,7
	Militar	623	3,9
	Tribunales/Justicia	206	1,3
	Yak-42	0	0,0
	Judicialización política	0	0,0
	11-M	5792	36,2
	Parlamento	2611	16,3
	TOTAL	15984	100,0

	CATEGORIAS	SEGUNDOS	PORCENTAJE
Economía	Situación económica	166	10,0
	Laboral	552	33,2
	Tecnología/Industria	49	2,9
	Infraestructuras/Transportes/ Agricultura/Pesca/Ganadería	540	32,5
		215	12,9
	Vivienda	0	0,0
	Turismo	142	8,5
	TOTAL	1664	100,0

	CATEGORIAS	SEGUNDOS	PORCENTAJE
Política Internac.	EEUU	154,0	3,2
	Otros países	3171,0	66,2
	Organismos internacionales	211,0	4,4
	Unión Europea	501,0	10,5
	Guerra Irak	434,0	9,1
	Conflicto palestino-israelí	322,0	6,7
	TOTAL	4793,0	100,0

	CATEGORIAS	SEGUNDOS	PORCENTAJE
Cultura	Educación	607,0	12,6
	Literatura/Teatro/Pintura	1468,0	30,4
	Cine	1470,0	30,5
	Exposiciones	0,0	0,0
	Toros	0,0	0,0
	Música	1281,0	26,5
	TOTAL	4826,0	100,0

	CATEGORIAS	SEGUNDOS	PORCENTAJE
Sociedad	Sanidad/Salud	1394,0	12,4
	Investigación y Ciencia	353,0	3,2
	Religión	47,0	0,4
	Jóvenes/Niños	821,0	7,3
	Mujer	250,0	2,2
	Inmigración/Racismo	734,0	6,6
	Minusválidos	295,0	2,6
	Tercera Edad	85,0	0,8
	Homosexualidad	272,0	2,4
	Tráfico	1136,0	10,1
	M.Ambiente/Meteorología	1052,0	9,4
	Fiestas	693,0	6,2
	Sociedad (Rosa)	0,0	0,0
	Casa Real (Extranjera)	0,0	0,0
	Desastres / Accidentes	1147,0	10,2
	Delitos comunes	1568,0	14,0
	Violencia de Género	973,0	8,7
	Medios de comunicación	381,0	3,4
	TOTAL	11201,0	100,0

CATEGORIAS	SEGUNDOS	PORCENTAJE
Fútbol	5728	47,6
Otros deportes	6304	52,4
TOTAL	12032	100,0

Anuncios publicitarios	190	0,4*
Otros asuntos	2558	4,8*
No catalogable	415	0,8*
TOTAL	3163	5,9*

Categorías Temáticas en Informativo de Telecinco

	CATEGORIAS	SEGUNDOS	PORCENTAJE
Política	Administración central	2408	16,2
	Cuestión autonómica	1311	8,8
	Casa Real	390	2,6
	Plan Ibarretxe	96	0,6
	Seguridad/Terrorismo	2661	17,9
	Militar	496	3,3
	Tribunales/Justicia	1069	7,2
	Yak-42	336	2,3
	Judicialización política	480	3,2
	11-M	4178	28,1
	Parlamento	1418	9,6
	TOTAL	14843	100

	CATEGORIAS	SEGUNDOS	PORCENTAJE
Economía	Situación económica	767	21,5
	Laboral	417	11,7
	Tecnología/Industria	398	11,2
	Infraestructuras/Transportes/	896	25,1
	Agricultura/Pesca/Ganadería	617	17,3
	Vivienda	238	6,7
	Turismo	230	6,5
	TOTAL	3563	100,0

	CATEGORIAS	SEGUNDOS	PORCENTAJE
Política Internac.	EEUU	69	1,1
	Otros países	3531	56,8
	Organismos internacionales	511	8,2
	Unión Europea	633	10,2
	Guerra Irak	1075	17,3
	Conflicto palestino-israelí	393	6,3
	TOTAL	6212	100

	CATEGORIAS	SEGUNDOS	PORCENTAJE
Cultura	Educación	167	6,8
	Literatura/Teatro/Pintura	474	19,3
	Cine	1012	41,3
	Ferias/Exposiciones	329	13,4
	Toros	0	0,0
	Música	469	19,1
	TOTAL	2451	100

	CATEGORIAS	SEGUNDOS	PORCENTAJE
Sociedad	Sanidad/Salud	794	6,4
	Investigación y Ciencia	0	0,0
	Religión	149	1,2
	Jóvenes/Niños	121	1,0
	Mujer	0	0,0

Inmigración/Racismo	456	3,7
Minusválidos	106	0,9
Tercera Edad	84	0,7
Homosexualidad	0	0,0
Tráfico	1306	10,5
M.Ambiente/Meteorología	1008	8,1
Fiestas	742	6,0
Sociedad (Rosa)	140	1,1
Casa Real (Extranjera)	5	0,0
Desastres / Accidentes	3289	26,5
Delitos comunes	2080	16,8
Violencia de Género	1804	14,5
Medios de comunicación	322	2,6
TOTAL	12406	100

DEPORTES	SEGUNDOS	PORCENTAJE
Fútbol	2445	38,7
Otros deportes	3875	61,3
TOTAL	6320	100

El Tiempo	1579	2,9*
Anuncios publicitarios	190	12,7*
Otros asuntos	2558	0,9*
No catalogable	415	0,8*
TOTAL	3163	

Categorías Temáticas en Informativo de Antena 3

	CATEGORIAS	SEGUNDOS	PORCENTAJE
Política	Administración central	1944	15,6
	Cuestión autonómica	906	7,3
	Casa Real	361	2,9
	Plan Ibarretxe	38	0,3
	Seguridad/Terrorismo	3361	27,0
	Militar	208	1,7
	Tribunales/Justicia	948	7,6
	Yak-42	0	0,0
	Judicialización política	30	0,2
	11-M	3459	27,8
	Parlamento	1178	9,5
	12433	100	

	CATEGORIAS	SEGUNDOS	PORCENTAJE
Economía	Situación económica	445	19,8
	Laboral	468	20,8
	Tecnología/Industria	442	19,7
	Infraestructuras/Transportes/	263	11,7
	Agricultura/Pesca/Ganadería	0	0,0
	Vivienda	69	3,1
	Turismo	558	24,9
	2245	100,0	

	CATEGORIAS	SEGUNDOS	PORCENTAJE
Política Internac.	EEUU	650	14,6
	Otros países	1987	44,6
	Organismos internacionales	126	2,8
	Unión Europea	184	4,1
	Guerra Irak	989	22,2
	Conflicto palestino-israelí	515	11,6
	4451	100	

	CATEGORIAS	SEGUNDOS	PORCENTAJE
Cultura	Educación	247	8,9
	Literatura/Teatro/Pintura	213	7,7
	Cine	1365	49,3
	Ferias/Exposiciones	604	21,8
	Toros	0	0,0
	Música	339	12,2
	2768	100	

	CATEGORIAS	SEGUNDOS	PORCENTAJE
	Sanidad/Salud	838	4,9
	Investigación y Ciencia	393	2,3

Sociedad	Investigación y Ciencia	393	2,3
	Religión	210	1,2
	Jóvenes/Niños	635	3,7
	Mujer	151	0,9
	Inmigración/Racismo	122	0,7
	Minusválidos	86	0,5
	Tercera Edad	15	0,1
	Homosexualidad	0	0,0
	Tráfico	2320	13,5
	M.Ambiente/Meteorología	533	3,1
	Fiestas	1330	7,8
	Sociedad (Rosa)	487	2,8
	Casa Real (Extranjera)	0	0,0
	Desastres / Accidentes	3307	19,3
	Delitos comunes	4313	25,1
Violencia de Género	1382	8,1	
Medios de comunicación	1034	6,0	
	17156	100	

CATEGORIAS	SEGUNDOS	PORCENTAJE
Fútbol	8961	70,6
Otros deportes	3730	29,4
	12691	100,0

El Tiempo	986	1,8*
Anuncios publicitarios	1664	3,0*
Otros asuntos	1211	2,2*
No catalogable	117	0,2*
TOTAL	2992	

Madrid, 11 de agosto de 2005